



R A P P O R T

SUR LA GESTION PENDANT L'EXERCICE 2018

PREAVIS N° 9/2018-2019

Monsieur le Président du Conseil communal,
Mesdames et Messieurs les Conseillers,

Conformément aux dispositions

- de la loi du 28 février 1956 sur les communes (art. 93c),
- du règlement du 14 décembre 1979 sur la comptabilité des communes (art. 34),
- du règlement du Conseil communal de Chardonne (art. 108),

La Municipalité a l'honneur de vous présenter son rapport sur la gestion de la Commune pendant l'exercice 2018 et de vous soumettre les comptes de la Commune, de même que divers rentiers arrêtés au 31 décembre 2018.

TABLE DES MATIÈRES

Conseil communal.....	3
Bureau du Conseil au 1 ^{er} juillet 2018.....	3
Liste des 50 Conseillères et Conseillers	3
Décisions du Conseil communal.....	4
Municipalité.....	7
Législature 2016 - 2021	7
Personnel communal et prestataires extérieurs	9
Administration générale	10
Greffes municipal.....	10
Bourse communale	10
Contrôle des habitants / Bureau des étrangers.....	10
Service voirie.....	12
Service bâtiments	14
Votations et Élections	15
Initiatives et Référendums	15
Sociétés locales	16
Bibliothèque intercommunale.....	16
Affaires sociales	16
Course des aînés	16
100 ^{èmes} et 90 ^{èmes} anniversaires	16
Entraide familiale	16
Comité de la Layette.....	17
Passeport Vacances	17
Ondine – Service d’accueil extrascolaire à midi	17
Préparation à la retraite	17
Participation communale aux dépenses sociales cantonales	17
Bâtiments	18
Domaines.....	18
Forêts.....	18
Vignoble.....	18
Finances	19
Travaux	19
Travaux généraux	19
Projets en cours	20
Nettoyage du lac	20
Gestion des déchets	20
Police des constructions	21
Aménagement du territoire	21
Police.....	21
Conclusions	22
Annexes.....	23

CONSEIL COMMUNAL

BUREAU DU CONSEIL AU 1^{ER} JUILLET 2018

Président :	Jean-Marc Ducret
1 ^{er} vice-président :	Baptiste Marmy
2 ^{ème} vice-président :	Anne Gilliéron
Scrutateurs :	Bernard Groves et Valérie Wirthner
Scrutateurs suppléants :	Joey Horacsek et Valentin Zapf
Secrétaire :	Noémie Grisiger
Huissier :	Sébastien Mercier
Huissier suppléant :	Jean-François Neyroud

Liste des 50 Conseillères et Conseillers

Législature 2016-2021 (au 1^{er} juillet 2018)

PLR Les Libéraux-Radicaux (21 membres)	CSP Chardonne sans parti (17 membres)	GCI Groupement des Citoyens Indépendants de Chardonne (12 membres)
Birchler David	Berger Martine	Besson Verdan Emmanuelle
Currat Marcel	Bertolini Stefano	Durgnat Philippe
Ducret Anne	Burdet Liliane	Gilliéron Anne
Ducret Fabrice	Décorvet Pascal	Jobé Jean Philippe
Ducret Jean-Marc	Groves Bernard	Marclay Catherine
Flückiger Amélie	Horacsek Joey	Mayor Patrick
Forestier Jean Paul	Marmy Baptiste	Mercier Philippe
Genton Aude	Neyroud Carine	Pelot Jean-David
Jordan Caroline	Neyroud Jean-Philippe	Tribolet Pierre-Yves
Maïkoff Pierre-Alain	Philipona Zoé	Wernli Heinz
Michel Laurent	Prêtre Daniel	Wirthner Valérie
Morel Delphine	Ramseier Jean-Pierre	Zapf Valentin
Mouron Jean-Philippe	Reymond Maria Alice	
Neyroud Jonas	Roy Jean	
Pritchard Raymond	Stergiou Grégory	
Rosset Philippe	Turin Michel	
Ryter Jean-Philippe	Vallotton Yannik	
Staub Jürg		
Treier-Denizot Monique		
Troxler Josef		
Volet Charles		

Commission de gestion

pour l'année 2018

Président(e) : Pierre-Alain Maikoff

Membres : Jean Philippe Jobé
 Pascal Décorvet
 Patrick Mayor
 Delphine Morel
 Carine Neyroud
 Aude Genton

Commission des finances

pour l'exercice 2018-2019

Anne Ducret
 Jürg Staub
 Pierre-Yves Tribolet
 Michel Turin
 Josef Troxler
 Martine Berger
 Emmanuelle Besson Verdan

DÉCISIONS DU CONSEIL COMMUNAL

Le Conseil communal a siégé 5 fois en 2018
 Présidence de M. Heinz Wernli (CSP), du 01.07.2017 au 30.06.2018

27**Février 2018 | Préavis n° 8/2017-2018**

concernant la zone réservée instituée sur les parcelles sises hors périmètre de centre et son règlement.

Le Conseil communal décide à la majorité des voix (1 abstention) :

1. d'adopter la zone réservée instituée sur les parcelles sises hors périmètre de centre et son règlement, tels qu'ils ont été soumis à l'enquête publique du 22 avril au 22 mai 2017,
2. d'adopter les amendements proposés, à savoir :
modification de l'article 3, al. 1 et al. 3 du règlement de la zone réservée,
3. d'adopter les propositions de réponses aux oppositions formées dans le cadre de l'enquête publique,
4. d'autoriser la Municipalité à résister à toutes prétentions et à plaider devant toutes instances au cas où la commune serait actionnée par suite de l'adoption de ce préavis.

8**Mai 2018 | Préavis n° 9/2017-2018**

relatif à une demande de crédit de CHF 2'193'000 destiné à l'assainissement des infrastructures routières et souterraines des chemins de la Pérose et de l'Ecouralaz.

Le Conseil communal décide à la majorité des voix (42 oui, 1 non, 1 abstention) :

1. d'autoriser la Municipalité à entreprendre les travaux de réalisation de l'assainissement des chemins de la Pérose et de l'Ecouralaz,
2. d'accorder à cet effet un crédit de CHF 2'193'000, à amortir partiellement par prélèvement d'un montant de CHF 500'000.- sur la réserve portée au bilan sous No 9282.04 « Fonds de réserve assainissement EC-EU », le solde de CHF 1'693'000.- étant à amortir sur 30 ans, sauf mieux,
3. d'autoriser la Municipalité à emprunter, auprès d'un établissement bancaire ou de financement, jusqu'à un montant maximum de CHF 2'193'000.- aux meilleures conditions dans le cadre du plafond d'endettement déterminé en début de législature 2017, conformément à l'article 143 de la loi sur les communes.

**12
Juin
2018**

| Préavis n° 10/2017-2018

sur la gestion et les comptes communaux pour l'exercice 2017.

Le Conseil communal décide à l'unanimité des voix :

1. d'approuver les comptes de la caisse communale, exercice 2017, tels que présentés,
2. de donner décharge à la Municipalité de sa gestion durant l'année écoulée.

| Préavis n° 11/2017-2018

sur la gestion et les comptes 2017 de la Communauté intercommunale d'équipements du Haut-Léman (CIEHL).

Le Conseil communal décide à l'unanimité des voix :

1. d'approuver les comptes et le bilan de la CIEHL pour 2017,
2. de donner décharge au Conseil administratif de son mandat pour l'exercice 2017.

| Préavis n° 12/2017-2018

relatif aux comptes 2017 du Fonds Culturel Riviera.

Le Conseil communal décide à l'unanimité des voix :

1. d'adopter les comptes 2017 du Fonds Culturel Riviera.

| Préavis n° 13/2017-2018

relatif à une demande de crédit de CHF 1'876'111.20 concernant les travaux de rénovation-transformation des bâtiments sis à la Rue du Village 5 et 7, propriété de la commune de Chardonne.

Le Conseil communal décide à la majorité des voix (41 oui, 2 abstentions) :

1. d'autoriser la Municipalité à exécuter les travaux de rénovation-transformation des bâtiments sis à la Rue du Village 5 et 7, propriété de la Commune de Chardonne pour le prix global de CHF 1'876'111.20,
2. d'accorder à cet effet un crédit de CHF 1'876'111.20, à amortir sur 30 ans, sauf mieux,
3. d'autoriser la Municipalité à emprunter, auprès d'un établissement bancaire ou de financement, jusqu'à un montant maximum de CHF 1'876'111.20 aux meilleures conditions dans le cadre du plafond d'endettement déterminé en début de législature 2016-2021, conformément à l'article 143 de la loi sur les communes,
4. d'autoriser la Municipalité à résister à toutes prétentions et à plaider devant toutes instances au cas où la commune serait actionnée par suite de l'adoption de ce préavis.

7

**Septembre | Préavis n° 1/2018-2019
2018**

relatif à la vision des statuts de l'Association régionale d'action sociale Riviera.

Le Conseil communal décide à la majorité des voix (34 oui, 1 abstention) :

1. d'adopter la modification des statuts de l'ARAS Riviera tels que proposés,
2. de fixer l'entrée en vigueur des nouveaux statuts de l'ARAS Riviera après leur approbation par le Conseil d'Etat.

| Préavis n° 2/2018-2019

relatif au projet d'arrêté communal d'imposition pour 2019.

Le Conseil communal décide à la majorité des voix (35 oui) :

1. d'adopter, tel que proposé, le projet d'arrêté d'imposition de la Commune de Chardonne pour 2019.

7

Décembre 2018 | Préavis n° 3/2018-2019

relatif au budget 2019 de la Communauté intercommunale d'équipements du Haut-Léman (CIEHL).

Le Conseil communal décide à l'unanimité des voix :

1. d'adopter le budget 2019 de la Communauté intercommunale d'équipements du Haut-Léman (CIEHL).

| Préavis n° 4/2018-2019

relatif au budget 2019 du Fonds culturel Riviera.

Le Conseil communal décide à la majorité des voix (48 pour, 0 contre, 1 abstention) :

1. d'adopter le budget 2019 du Fonds culturel Riviera.

| Préavis n° 5/2018-2019

sur le projet de budget communal pour 2019.

Le Conseil communal décide à la majorité :

1. d'approuver le budget communal pour 2019.

| Préavis n° 6/2018-2019

relatif à une demande de crédit de CHF 232'710.- concernant l'achat d'un véhicule pour le service voirie, en remplacement du véhicule Meili 1300, mis en circulation en 1995.

Le Conseil communal décide à la majorité des voix (39 oui, 1 non, 1 abstention) :

1. d'autoriser la Municipalité à acquérir un véhicule de type porte-outils, avec divers accessoires, pour le prix global de CHF 232'710.-,
2. d'accorder à cet effet un crédit de CHF 232'710.-, à amortir partiellement par prélèvement d'un montant de CHF 40'000.- sur la réserve portée au bilan sous No 9282.17 « Fonds de renouvellement véhicules et matériel de voirie », le solde de CHF 192'710.- étant à amortir sur 10 ans, sauf mieux,
3. d'autoriser la Municipalité à emprunter, auprès d'un établissement bancaire ou de financement, jusqu'à un montant maximum de CHF 232'710.-, aux meilleures conditions dans le cadre du plafond d'endettement déterminé en début de législature 2016-2021, conformément à l'article 143 de la loi sur les communes,
4. d'autoriser la Municipalité à résister à toutes prétentions et à plaider devant toutes instances au cas où la commune serait actionnée par suite de l'adoption.

Utilisation des compétences municipales

Néant.

MUNICIPALITÉ

LÉGISLATURE 2016 - 2021

Syndic : M. Fabrice Neyroud

Dicastères	Municipal(e)	Suppléant(e)
Administration générale Aménagement du territoire Police des constructions	M. Fabrice Neyroud	le vice-syndic M. Jean Luc Ducret M. Jean Luc Ducret
Travaux Domaines	M. Laurent Cossy (jusqu'au 30.10.2018)	Mme Elise Neyroud M. Fabrice Neyroud
Voirie / Bâtiments Gestion des déchets	Mme Elise Neyroud	M. Laurent Cossy
Finances / Bancs rocheux Développement durable Fonds culturel Riviera	M. Jean Luc Ducret	M. Gilbert Cavin Mme Elise Neyroud ---
Sécurité (Police, PCi, SDIS) Ecoles Affaires sociales Bibliothèque / Cultes	M. Gilbert Cavin	M. Laurent Cossy Mme Elise Neyroud M. Laurent Cossy ---

La Municipalité a tenu 45 séances ordinaires et 2 séances extraordinaires en corps ou en délégation pour lesquelles des procès-verbaux ont été établis.

Les principaux objets traités ont été entre autres les suivants :

- ▶ nouveau PGA
- ▶ véhicule de voirie
- ▶ éclairage public
- ▶ rochers
- ▶ concept énergétique de la commune
- ▶ changement de secrétaire au greffe
- ▶ amélioration des chemins vicinaux
- ▶ signalisation routière et LCR
- ▶ résidents secondaires
- ▶ dangers naturels
- ▶ port de la Pichette
- ▶ ordre public
- ▶ organisation scolaire
- ▶ maintien de la poste
- ▶ nouvelle organisation de la voirie
- ▶ zone réservée

Régionalisation

Conférence des Municipalités du Cercle - les Municipalités du Cercle se sont réunies une seule fois en 2018, le 4 juin à Corsier-sur-Vevey pour traiter des réflexions liées aux bâtiments scolaires.

Conférence des syndicats du district - Présidence pour l'année 2018 : M. Alain Bovay, syndic de St-Légier-La Chiésaz, jusqu'au 30 juin 2018 et M. Alain Grangier, syndic de La Tour-de-Peilz, dès le 1^{er} juillet 2018. Les syndicats se sont retrouvés les 31 janvier à St-Légier-La Chiésaz, 21 mars à Vevey, 9 mai à La Tour-de-Peilz, 20 juin à Blonay, 29 août à Veytaux, 10 octobre à Blonay et 21 novembre à Chardonne.

Ont été traités notamment les objets suivants : finances des Communes de la Riviera – politique régionale de sécurité publique – gestion de crise pour les Communes – Fête des vigneronns – nouveau cadre sur les naturalisations – SPA – projet de modification de l'ordonnance sur la poste – mise en œuvre du nouveau plan de prévoyance.

Population résidente comparée depuis 2000

<u>Communes</u>	<u>2000</u>	<u>2014</u>	<u>2015</u>	<u>2016</u>	<u>2017</u>	<u>2018</u>	<u>Différence par rapport à 2000</u>
Blonay	4'773	6'110	6'132	6'116	6'183	6'175	+ 1'402
Chardonne	2'611	2'835	2'889	2'916	2'921	2'941	+ 330
Château-d'Oex	3'034	3'440	3'408	3'477	3'433	3'460	+ 426
Corseaux	2'077	2'172	2'172	2'212	2'289	2'282	+ 205
Corsier-sur-Vevey	3'097	3'393	3'427	3'403	3'396	3'386	+ 289
Jongny	1'289	1'475	1'493	1'488	1'549	1'536	+ 247
Montreux	21'895	26'072	26'283	26'402	26'653	26'006	+ 4'111
Rossinière	487	552	565	546	545	548	+ 61
Rougemont	933	882	881	892	882	882	- 51
St-Légier	3'966	5'084	5'071	5'130	5'167	5'185	+ 1'219
La Tour-de-Peilz	10'104	11'207	11'421	11'637	11'779	11'871	+ 1'767
Vevey	15'364	18'838	19'217	19'605	19'829	19'904	+ 4'540
Veytaux	835	845	854	850	870	884	+ 49
Totaux	70'465	81'739	82'905	83'813	84'674	85'060	+ 14'595

PERSONNEL COMMUNAL ET PRESTATAIRES EXTÉRIEURS

Greffe municipale

Mme Leila Hondzo	secrétaire municipale à 80% (dès le 01.06.2018)
Mme Léa Mayr	1 ^{ère} secrétaire à 100% (dès le 01.07.2018)
M. Nicolas Huguenin	secrétaire à 80% (dès le 01.10.2018)
Mme Phyllis Weiss	apprentie 2 ^{ème} année

Contrôle des habitants/Bureau des étrangers

Mme Joana Almeida	préposée à 100%
-------------------	-----------------

Bourse communale

Mme Florence Mouron	boursière à 100%
Mme Marie-Line Blanc-Baechler	aide-boursière à 40%

Bibliothèque intercommunale

Mme Mélody Rossel	bibliothécaire à 50% (jusqu'au 30.09.2018)
Mme Chrystelle Schmocker	aide-bibliothécaire à 20% (jusqu'au 30.09.2018) bibliothécaire à 50% (dès le 01.10.2018)
Mme Elodie Rairoux	aide-bibliothécaire à 20% (du 01.10.2018 au 09.11.2018) archiviste à 10% (du 01.10.2018 au 31.12.2018)

Service voirie et bâtiments

M. Pierre Fischer	chef du service voirie (dès le 01.03.2018)
-------------------	--

Pionniers

MM. Guy-François Genton, Osman Halimi, Raffaello Audétat, James Ferro, José Guerreiro Figueira (dès le 01.12.2018)

Concierges

MM. Avdyl Hyseni, Philippe Berger

Concierge du Temple

Mme Frédérica Dimarcq (dès le 01.10.2018)

Police Riviera, Vevey

M. Christian Hertzeisen, agent de proximité

Service des forêts

M. Reynald Keller, inspecteur forestier

Garde forestier

M. Eric Monachon

Responsable végétalisation

M. Jean-Philippe Mouron

Vignes

M. Charles Neyroud, vigneron-tâcheron

Cave

M. Olivier Ducret, caviste

ADMINISTRATION GÉNÉRALE

GREFFE MUNICIPAL

1'338 lettres ont été écrites au nom de la Municipalité, ainsi que de nombreux ordres de service ou circulaires. 45 procès-verbaux, divers préavis et attestations ont été rédigés.

De nombreuses autres tâches incombent au bureau du Greffe municipal, dont les principales sont :

- la préparation des séances de Municipalité et la gestion de celles-ci,
- le suivi des dossiers ouverts par la Municipalité,
- la gestion du personnel,
- l'établissement des dossiers de naturalisation,
- les réservations des salles communales,
- la gestion du site internet,
- la gestion en collaboration avec les entreprises Vision 2 Action, Ofisa et Canon de l'informatique communale,
- l'élaboration du bulletin "Le Chardonneret",
- la gestion des votations et élections en collaboration avec le Contrôle des habitants,
- l'archivage,
- la gestion électronique des documents (GED),
- la délivrance des permis de construire, d'habiter ou d'utiliser,
- la gestion du secrétariat de l'Association Plein-Ciel,
- l'application de la Loi sur les résidences secondaires et de la LFAIE, etc.

Il est à relever que si le nombre de lettres envoyées reste constant depuis plusieurs années, même si 2018 a vu une légère diminution (2017 : 1'531, 2016 : 1'390, 2015 : 1'203, 2014 : 1'211), le nombre de courriels reçus et envoyés reste quant à lui stable, soit en moyenne 120 courriels par semaine, auxquels il faut ajouter 30 à 40 demandes papier par semaine.

D'une manière générale, l'administratif se complique chaque année, en raison notamment des nouvelles lois mises en œuvre, amenant autant de contraintes et de mise à niveau des règlements communaux, sans parler des exigences toujours plus pressantes des citoyens.

BOURSE COMMUNALE

S'occupe de la gestion financière de la commune, soit la comptabilité débiteurs, créanciers, la gestion des liquidités, les salaires, la facturation des taxes et impôts communaux (taxe déchets, taxe égouts, impôt foncier) et du contentieux.

Elle s'occupe également de la gérance des bâtiments communaux et de la gestion des clés de ceux-ci ainsi que de la location des places de parc. La gestion de la comptabilité de la Commission Intercommunale de Lavaux (CIL), la vente des cartes journalières CFF, la vente des vins communaux, etc. font également partie des multiples activités de la bourse communale.

CONTRÔLE DES HABITANTS / BUREAU DES ÉTRANGERS

Le total de la population de notre Commune au 31 décembre 2018 est de 2'941 habitants, soit 20 personnes de plus qu'en 2017.

1'589 fiches de mutations (arrivées, départs, déménagements, mariages, séparations, divorces, naissances, décès, changement de nom, etc.) ont été établies par le Contrôle des habitants. Il y a eu 24 naissances et 43 décès.

Les documents suivants ont été délivrés :

- 123 cartes d'identité, pour un montant total de CHF 7'560
- 391 permis pour étrangers, représentant une part communale de CHF 7'612

Effectif des étrangers

Afghanistan	10	Danemark	1	Moldova	3
Afrique du Sud	3	Érythrée	1	Népal	1
Allemagne	53	Espagne	29	Norvège	2
Angola	1	États-Unis	13	Pakistan	1
Arabie saoudite	1	Finlande	2	Pays-Bas	9
Argentine	1	France	266	Pologne	10
Australie	5	Grèce	11	Portugal	33
Autriche	8	Hongrie	1	Roumanie	12
Belgique	26	Inde	5	Royaume-Uni	76
Bosnie et Herzégovine	3	Indonésie	1	Russie	16
Brésil	7	Iran	4	Serbie	2
Bulgarie	3	Irlande	6	Seychelles	1
Cameroun	1	Israël	1	Singapour	1
Canada	11	Italie	37	Suède	6
Chili	3	Kosovo	5	Tchéquie	2
Chine	5	Lettonie	3	Thaïlande	1
Colombie	2	Liban	2	Turquie	4
Congo (Brazzaville)	1	Lituanie	1	Ukraine	10
Congo (Kinshasa)	1	Malaisie	2	Venezuela	2
Corée (Sud)	1	Maroc	1		
Croatie	3	Mexique	2		

Répartition de la population

	Hommes	Femmes	moins de 16 ans		Total
			Garçons	Filles	
Total population suisse	895 +0	1'032 -6	165 +11	152 +17	2'244 +22
Total population étrangère	289 -27	294 -7	62 +22	52 +10	697 -2
Total général de la population	1'184 -27	1'326 -13	227 +27	52 +10	2'941 +20
Bourgeois	104 +4	117 -6	24 +4	19 +0	264 +2

Réception des nouveaux habitants

Le mardi 6 juin, la Municipalité a reçu les nouveaux habitants, les jeunes citoyens de 18 ans et les nouveaux bourgeois. 74 nouveaux habitants et 11 jeunes étaient présents. En l'occurrence, la partie officielle s'est déroulée dans la grande salle et a été suivie d'une agape.

Mme Florence Siegrist, Préfet, s'est adressée aux nouveaux citoyens, et M. Heinz Wernli, Président du Conseil communal, a eu les paroles de circonstance pour les nouveaux habitants.

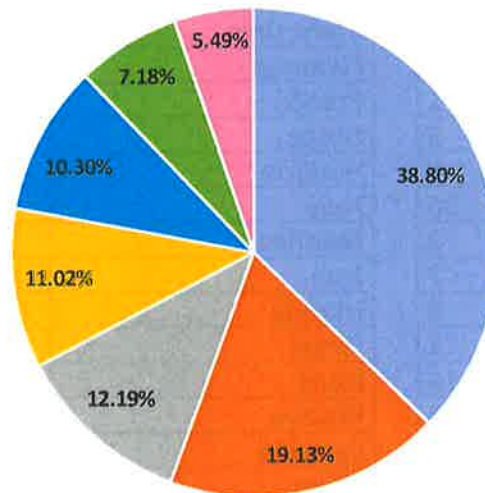
5 personnes ont reçu le diplôme de bourgeois de la Commune.

La fanfare municipale Chardonne-Jongny a animé cette soirée avec brio.

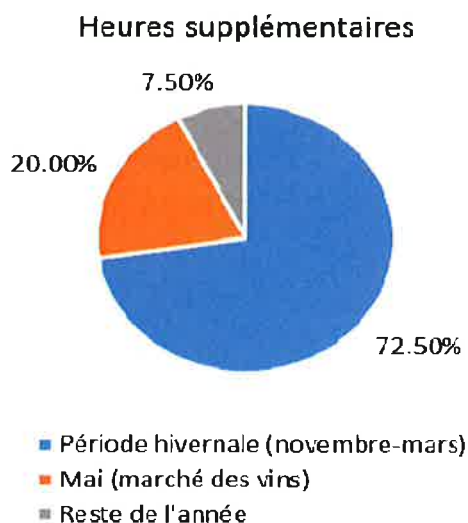
SERVICE VOIRIE

L'effectif du service de voirie en 2018 était de 5 employés à plein temps jusqu'à fin novembre. Début décembre, un employé supplémentaire a été engagé afin de compléter l'équipe.

Au total, le service de voirie a travaillé 7'313 heures effectives, réparties comme le montre le graphique ci-dessous et selon les tâches suivantes :



- **Routes** : Fauche des bords, entretien des grilles, balayage/soufflage des feuilles, élagage des bords. Entretien et réparations ponctuelles du revêtement des routes, chemins et trottoirs.
- **Parcs, jardins et cimetière** : Taille des arbres, aménagements floraux, tonte et entretien des places de jeux et aires de repos, mise en place, entretien et arrosage des décorations florales y.c. seilles. Entretien du cimetière, y.c. mauvaises herbes, aménagements floraux, services funèbres. Mise en service/hors service, entretien et nettoyage des fontaines.
- **Neige** : Pose, enlèvement et entretien des barrières à neige et piquets de balisage. Déblaiement de la neige, salage avec véhicules et outils manuels.
- **Administration et dépôt** : Tâches administratives exécutées par le chef de voirie (organisation du travail, commandes, demandes d'offres, etc.). Entretien des machines et des véhicules. Rangement, nettoyage et entretien de l'outillage et des locaux de voirie.
- **Déchets** : Collecte du PET, alu et fer blanc, entretien des poubelles publiques et Roby dog, entretien et nettoyage des points de collecte.
- **Manifestations, signalisation et décoration** : Préparation des différentes manifestations (Marché des Vins, Jazz au caveau, 1er août, Caves ouvertes, etc.). Pose et dépose des drapeaux pour les manifestations. Aide à la signalisation de manifestations et des chantiers communaux.
- **Divers** : Participation à la journée « coup de balai ». Pose des numéros sur les bâtiments, des noms de rues et chemins. Transport et mise en place des sapins de Noël, y compris la coupe en forêt. Mise en place et enlèvement des compteurs d'eau dans les vignes et entretien des vannes, contrôle périodique des déversoirs. Aide ponctuelle au service de conciergerie.



Une des inquiétudes de la Municipalité est la gestion des heures supplémentaires du service. En effet, il est inévitable que les collaborateurs doivent travailler en dehors des horaires habituels et cela durant la période hivernale et lors de différentes manifestations, comme le montre le graphique ci-dessous.

Nous avons débuté l'année 2018 avec un solde d'heures supplémentaires total de 304 heures et l'avons terminée avec un solde de 124 heures, soit une diminution totale de 40% en comparaison avec l'année 2017.

Cette forte diminution a pu avoir lieu grâce à une meilleure organisation du travail mais également grâce à la compensation financière d'une partie de ces heures. En effet, 3 de nos collaborateurs ont été arrêtés durant plusieurs mois en raison d'accidents professionnels et non-professionnels, raison pour laquelle certains n'ont pas pu reprendre leurs heures supplémentaires comme prévu.

Comme mentionné précédemment, 3 de nos collaborateurs ont été accidentés, dont 2 durant l'exercice de leurs fonctions.

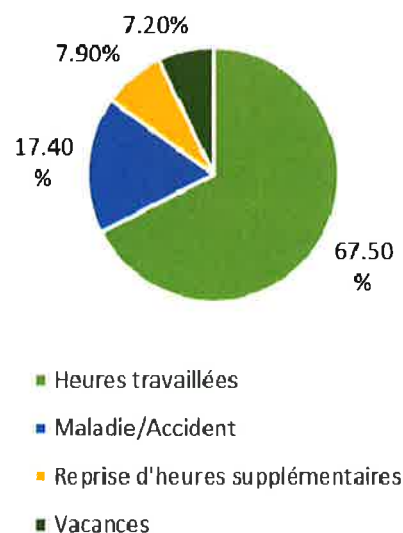
A ces absences s'ajoutent les congés en raison de maladie, les congés liés à la reprise des heures supplémentaires ainsi que les vacances.

Ci-dessous, un graphique résumant les différentes absences en fonction des heures travaillées.

Les accidents sont bien entendu évitables pour une grande majorité, mais malheureusement, il reste toujours un risque lors de travaux manuels et en extérieur, comme c'est le cas pour le service de voirie. Notre chef de service met tout en œuvre pour limiter ce risque au maximum.

Le service de voirie a, malgré le sous-effectif induit par ces absences, assumé toutes les tâches qui lui incombent avec précision et en respectant les délais, grâce à l'engagement d'un employé temporaire ainsi qu'à une organisation minutieuse du travail par le chef de service.

En effet, plusieurs des tâches courantes et monopolisant le temps du service, comme la fauche, le balisage et la pose de barrières à neige, ont été achevées en avance en comparaison avec les années précédentes. Ce gain de temps nous a permis de garantir un service de qualité pour la population durant les mois de sous-effectif, nous n'avons eu à déplorer que très peu de remarques de la part de nos concitoyens.



Principaux investissements

Véhicules

- Livraison du nouveau véhicule Boschung Pony P3 au printemps 2018 (Préavis n° 03/2017-2018 concernant l'achat d'un véhicule en remplacement de l'Egholm 2200)

SERVICE BÂTIMENTS

9 bâtiments utilité publique :

- Maison de Commune
- Grande salle
- Maison de la musique
- Caveau des vigneron
- BUM
- Collège de Chardonne
- Collège de Pully
- Espace Cendrillon
- Chalet Buttiaz

4 WC publics :

- Rue du Village
- Route de Bellevue
- Gare du funi au Mt-Pèlerin
- Place Cendrillon

3 temples/chapelles :

- Chardonne
- Baumaroché
- Pully

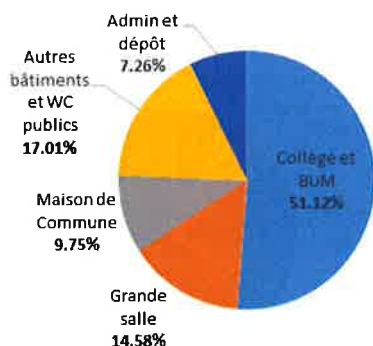
3 immeubles en location :

- Logis de Chardonne
- Village 5 et 7
- Maison de Commune

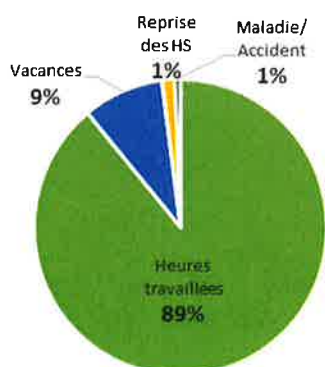
Composée de 2 employés à plein temps, le service de conciergerie s'acquitte des tâches principales suivantes pour les bâtiments et salles de la liste ci-dessus :

- Nettoyage et suivi de l'entretien des bâtiments communaux
- État des lieux avant et après location des salles
- Organisation des travaux d'entretien avec la Municipalité, les locataires éventuels et les entreprises mandatées
- Mise en place et rangement de salles lors de certaines manifestations

En 2018, un total de 3'541 heures de travail ont été effectuées par le service, réparties comme le montre le graphique ci-dessous.



L'entretien des différents bâtiments requiert une organisation précise du temps de chaque concierge car les tranches horaires durant lesquelles le nettoyage peut être effectué dépendent de l'utilisation des locaux. En effet, une grande majorité des salles et autres bâtiments ont un planning d'occupation chargé, ce qui demande de la rapidité dans l'exécution des tâches et de la souplesse dans l'ordre des passages.



Lorsque des salles communales louées ne sont pas rendues en état, cela implique des interventions de nettoyage plus longues qui peuvent se répercuter sur la qualité des nettoyages d'autres locaux. C'est la raison pour laquelle la Municipalité a mis en place un système d'état des lieux avec une caution se montant à CHF. 200.-. Ce changement nous permet de sensibiliser les utilisateurs au nettoyage des locaux et de financer les heures de travail de nettoyage prolongé.

En ce qui concerne les heures supplémentaires, et étant donné qu'il n'y a lieu, pour ce service, de travailler en dehors des heures de travail que lors de rares occasions où des salles seraient louées 2 jours de suite durant le weekend ou lors de manifestations ponctuelles, le solde d'heures supplémentaires reste stable tout au long de l'année, avec un total d'environ 20 heures. Les absences pour cause de maladie ou accident sont également très faibles pour ce service, ce qui garantit un taux de présence normal tout au long de l'année, comme résumé dans le graphique ci-contre.

VOTATIONS ET ÉLECTIONS

	<u>Electeurs inscrits</u>	<u>Votants</u>	<u>%</u>
 4 mars – votation fédérale et cantonale			
Nouveau régime financier 2021	1'863	1'177	62,69
<u>Chardonne</u> : OUI 1'002 / NON 121			
Suppression des redevances Billag	1'863	1'177	63,12
<u>Chardonne</u> : OUI 784 / NON 230			
Pour le remboursement des soins dentaires	1'863	1'177	62,53
<u>Chardonne</u> : OUI 757 / NON 238			
 10 juin – votation fédérale			
Initiative monnaie pleine	1'877	784	41,66
<u>Chardonne</u> : OUI 147 / NON 617			
Loi fédérale sur les jeux d'argent	1'877	784	41,61
<u>Chardonne</u> : OUI 693 / NON 75			
 23 septembre – votation fédérale			
Voies cyclables et chemins et sentiers pédestres	1'872	852	45,41
<u>Chardonne</u> : OUI 733 / NON 108			
Initiative pour des aliments équitables	1'872	852	45,41
<u>Chardonne</u> : OUI 501 / NON 339			
Initiative pour la souveraineté alimentaire	1'872	852	45,41
<u>Chardonne</u> : OUI 447 / NON 391			
 25 novembre – votation fédérale			
Initiative pour les vaches à cornes	1'892	1'019	53,75
<u>Chardonne</u> : OUI 425 / NON 525			
Initiative pour l'autodétermination	1'892	1'019	53,81
<u>Chardonne</u> : OUI 201 / NON 800			
Base légale pour la surveillance des assurés	1'892	1'019	53,81
<u>Chardonne</u> : OUI 568 / NON 429			

INITIATIVES ET RÉFÉRENDUMS

Signatures valables

Initiatives fédérales

- Stop à l'ilot de cherté – pour des prix équitables 74
- Pour une Suisse libre de pesticides de synthèse 116
- Pour des soins infirmiers forts 40
- Pour une eau potable propre et une alimentation saine 73
- Pour une interdiction du financement des producteurs de matériel de guerre 14

Référendum fédéral

- Contre la loi sur les jeux d'argent 25
- Contre la base légale pour la surveillance des assurés 11

SOCIÉTÉS LOCALES

- Chorale "Le Pèlerin"
- Jumelage Chardonne – Barbezieux-St-Hilaire
- Fanfare de Chardonne-Jongny
- FSG Chardonne-Jongny
- Marché des Vins
- Société de développement de Chardonne – Mont-Pèlerin

Vous trouverez plus d'informations sur notre site internet www.chardonne.ch ainsi que sur les sites respectifs des sociétés.

BIBLIOTHÈQUE INTERCOMMUNALE

Voir rapport d'activité de la bibliothèque, en annexe.

AFFAIRES SOCIALES

COURSE DES AÎNÉS

La traditionnelle sortie des vétérans s'est déroulée le 19 septembre 2018. Déplacement en car jusqu'au Château de Ripaille à Thonon-les-Bains et l'après-midi balade libre dans Yvoire en France. 90 personnes ont pris part à cette journée.

100^{ÈMES} ET 90^{ÈMES} ANNIVERSAIRES

6 nonagénaires ont été fêtés. Une délégation municipale portant tourtes, fleurs et bouteilles, a rendu visite à ces heureux jubilaires.

ENTRAIDE FAMILIALE

Le service de la distribution des repas à domicile de la Commune de Chardonne est dirigé par l'Association des repas à domicile de La Tour-de-Peilz.

L'Entraide familiale Chardonne-Jongny, dont une bonne partie des personnes oeuvre bénévolement, notamment pour la distribution des repas, est présidée par Mme Ruth Rinsoz.

Notre Commune faisant partie du secteur Chardonne-Jongny, 5'260 repas préparés par l'EMS La Maison du Pèlerin ont été distribués en 2018.

Les chauffeurs bénévoles ont effectué 3'208 trajets représentant 36'420 km.

COMITÉ DE LA LAYETTE

Depuis la dissolution du Comité de la Layette, la Municipalité a maintenu l'accueil des nouveaux-nés. Le suivi des naissances est assuré par le Contrôle des habitants et une lettre municipale est adressée à chaque famille ayant un nouveau-né, avec un bon d'achat en cadeau. 24 enfants, domiciliés à Chardonne, ont vu le jour en 2018.

PASSEPORT VACANCES

Les activités du Passeport-Vacances ont eu lieu en juillet et en août 2018. De nombreuses activités ont été proposées aux enfants et 502 passeports ont été vendus dont 25 pour les enfants de Chardonne. A relever une augmentation de la fréquentation.

ONDINE – SERVICE D'ACCUEIL EXTRASCOLAIRE À MIDI

Voir rapport d'activité du service d'accueil extrascolaire « ONDINE », en annexe

PRÉPARATION À LA RETRAITE

L'Association régionale de la Riviera pour la préparation à la retraite organise plusieurs cours proposés à deux catégories de personnes, celles approchant l'âge légal de la retraite et celles pour qui cette échéance se réalisera dans 10 ans. Une lettre de la Municipalité encourage chacun à y participer afin de pouvoir résoudre au mieux tous les changements découlant de cette nouvelle situation.

Les principaux thèmes sont les suivants :

- la vie après le travail,
- le bénévolat,
- systèmes relationnels, couple, famille, réseau,
- finances : les ressources de la retraite, succession, relations bancaires,
- gérer ses revenus et produits financiers,
- assurances sociales et prévoyance vieillesse,
- cultiver sa mémoire,
- hygiène de vie,
- aménagement du temps libéré,
- la santé dans l'assiette.

PARTICIPATION COMMUNALE AUX DÉPENSES SOCIALES CANTONALES

Le canton de Vaud fait bénéficier certaines catégories de sa population des régimes sociaux principaux suivants : prestations complémentaires AVS/AI – prévoyance et aide sociales – protection de la jeunesse – enseignement spécialisé. Les communes participent à ce financement selon la classification des communes.

Régimes sociaux 2018

Prestations complémentaires à domicile et hébergement
Assurance maladie
RI + participation cantonale à l'assurance chômage
Subventions et aides aux personnes handicapées
Prestations pour la famille et autres prestations sociales
Bourse d'étude et d'apprentissage

Acomptes 2018

fr. 881'761.-
fr. 294'606.-
fr. 995'598.-
fr. 408'327.-
fr. 197'264.-
fr. 109'348.-

Participation communale

fr. **2'886'904.-**

BÂTIMENTS

Travaux principaux :

Logis de Chardonne

- réfection de la peinture des plafonds des WC publics

Bibliothèque

- création d'étagères dans la sous-pente

Collège de Pully

- remise en état des cloches

Rue du Village 5-7

- préavis n° 13/2017-2018 concernant les travaux de rénovation-transformation
- début des travaux mi-novembre 2018

Collège et Bâtiment de Chenaux

- réfection des sols et de la peinture du 3ème étage

DOMAINES

FORÊTS

Voir rapport d'activité du garde-forestier, en annexe

VIGNOBLE

L'année 2018 sera inscrite dans nos mémoires comme une année très ensoleillée et très chaude. Le printemps nous a épargné du gel et la floraison s'est passée dans des conditions idéales pour une bonne fécondation. Du soleil, peu de mildiou, pas de mouches suzukii, une pourriture inexistante...

Les vendanges très chaudes ont demandé beaucoup d'attention aux vignerons, pour éviter des départs en fermentation trop précoce.

En ce qui concerne la Commune, nous sommes très satisfaits d'avoir atteint le rendement 1,225kg/m² dans le chasselas. Il s'agit de la limite fixée par le Canton pour les AOC de Lavaux. Nous avons également obtenu un rendement de 1,15kg/m² dans le doral.

Pour les rouges, nous avons récolté 1kg/m² dans le gamay et 900g/m² dans le merlot.

Ces quantités maîtrisées nous permettront d'élaborer des vins de grande qualité.

Aujourd'hui, la vinification se déroule très bien. Les sondages ont indiqué des teneurs en sucre plus hautes encore qu'en 2015. Mais, fait encourageant, le poids des baies a été plus élevé que cette année-là et a donné un volume plus important. Le taux d'acidité, gage de conservation et d'équilibre, est en revanche bien plus bas que ces dernières années.

Malgré un taux de sucre très élevé, les fermentations se sont très bien passées.

Nous nous réjouissons de pouvoir vous faire découvrir ce millésime riche et agréable, proche de celui de 2003 ou 2015, avec une acidité relativement basse.

Le rendement des vignes communales est le suivant :

BLANC

Chasselas :

Récolte encavée en 2018 : 10'265 lt.
 représentant un rendement moyen de : **1,225 kg/m²**

=====

Pour la quatrième fois, une mise d'une partie de la récolte a eu lieu, regroupant les communes de Chexbres, Rivaz et Chardonne. Cette séance s'est déroulée à Chardonne et à cette occasion 4'668 kg de raisin de Chasselas ont été vendus à Obrist SA et 7'356 kg à Arc-en-Vins SA. (7'366 kg supplémentaires ont été vendus à Arc en Vins SA et à Obrist SA lors des vendanges)

ROUGE

Gamay :

Récolte encavée en 2018: 1'152 lt.
 représentant un rendement moyen de : **1,00 kg/m²**

=====

Merlot :

Récolte encavée en 2018: 1'046 lt.
 représentant un rendement moyen de : **0,90 kg/m²**

=====

FINANCES

Voir documents au début de la deuxième partie regroupant les comptes

TRAVAUX

TRAVAUX GÉNÉRAUX

Rapport de M. Yann Gilliéron, responsable travaux au BTI

Canalisations :

La campagne de curage et contrôle préventif a été réalisée comme chaque année. Elle a permis de nettoyer les canalisations et de se tenir au courant de l'état de celles-ci, afin d'anticiper d'éventuels problèmes futurs.

Ces contrôles ont mis en évidence un certain nombre de défauts qui nécessiteront des réparations plus conséquentes. Des réhabilitations devront être entreprises si l'on souhaite préserver certaines canalisations en ciment qui ont tendance à se fissurer et à contenir beaucoup de calcaire.

Cours d'eau :

Les études pour l'étanchéification du lit de la Salenche sont toujours en cours. La recherche d'économie et de subventionnement a rythmé l'année dans ce dossier.

Routes :

Les campagnes de pontage de fissures, de reflachage par la méthode « PATA » ou Mini-Mac permettent de maintenir l'étanchéité et un niveau correct du revêtement routier.

Des réfections ponctuelles telles que des reprises d'accotement routier ainsi que des réfections complètes ont été réalisées sur les chemins de la Boitaz et des Bedaules. Des travaux ont également été réalisés aux chemins d'Ogoz et des Rueyres, en collaboration avec St-Saphorin.

Une campagne de remplacement de la signalisation verticale qui n'est plus aux normes a été instaurée. Le BTI a développé un système de gestion de cette dernière.

Quelques regards de visite ont également dû être remplacés.

Routes à intérêt agricole :

Un dossier de demande de subvention est en cours d'élaboration pour la réfection des chemins à intérêt agricole. Ce type de subvention permet de refaire des routes en bénéficiant de fortes aides de la part du Canton et de la Confédération.

PROJETS EN COURS**Route de Baumaroche :**

Les travaux de réfection de la route de Baumaroche, selon préavis no 08/2014-2015, ont été terminés en juillet 2018. Il restera à effectuer quelques travaux de finition courant 2019.

Durant l'année 2018, CHF 930'038.75.- ont été sortis de la caisse communale, portant le montant des dépenses pour ce chantier à CHF 3'554'771.78.- à ce jour, sur un montant total du préavis de CHF 3'870'500.-

Chemins de la Pérose et de l'Ecouralaz :

Les travaux de réfection du bas du chemin de la Pérose et du bas du chemin de l'Ecouralaz, selon préavis n° 09/2017-2018, ont débuté en deuxième partie d'année 2018 par le secteur 2, soit le carrefour Pérose/Ecouralaz. Ces travaux ont consisté à élargir le carrefour, créer un escalier et un mur de soutènement en pierres côté Est et assainir les infrastructures souterraines de ce secteur.

Durant l'année 2018, CHF 85'124.35.- ont été sortis de la caisse communale, sur un montant total du préavis de CHF 2'193'000.-.

NETTOYAGE DU LAC

Ce travail est effectué par le SIGE pour toutes les communes riveraines.

GESTION DES DÉCHETS**Ramassage au porte à porte :**

967'210 kg d'ordures ménagères ont été ramassés en 2018 (incinérables + papier + compost), représentant une moyenne de 80'600 kg par mois et environ 329 kg par habitant.

On constate depuis cette année une diminution du volume des ordures ménagères ramassées et une augmentation du compost, du papier et du verre ramassés.

Ramassage du verre : 143'000 kg de verre ont été récupérés, soit environ 48.63 kg par habitant.

Tableau récapitulatif – évolution des 10 dernières années (en kg)

Année	Ordures ménagères incinérables	Déchets encombrants	Papier	Verre	Déchets compost	Total
2008	642'710	128'900	227'928	129'904	323'910	1'518'718
2009	611'680	108'990	214'520	129'922	328'720	1'393'832
2010	616'210	111'250	197'850	141'030	311'000	1'377'340
2011	670'080	128'000	200'810	135'000	207'000	1'340'890
2012	641'050	137'000	206'200	136'000	375'000	1'495'250
2013	635'360	149'000	212'490	140'000	417'350	1'554'200
2014	431'000	--	227'360	142'000	287'630	1'087'900
2015	402'240	--	194'970	139'320	308'190	1'044'720
2016	403'110	--	241'470	140'240	273'790	1'058'610
2017	403'970	--	234'630	142'000	265'960	1'046'560
2018	392'010	--	238'020	142'000	341'230	1'113'260

Déchèterie intercommunale « En Praz-Libon »

Voir rapport d'activité SATOM, en annexe

POLICE DES CONSTRUCTIONS

Voir rapport d'activité du Bureau technique intercommunal, en annexe

AMÉNAGEMENT DU TERRITOIRE

Voir rapport d'activité du Bureau technique intercommunal, en annexe

POLICE

Voir rapport de gestion de l'Association Sécurité Riviera sur le site internet :
www.police-riviera.ch ou www.securite-riviera.ch

Protection civile

Voir rapport de l'organisation régionale sur les sites internet :
www.securite-riviera.ch
www.pci-vd.ch/regions/riviera/html/accueil.htm

Service du feu

Voir rapport de l'organisation régionale sur le site internet :
www.sdis-riviera.ch

CONCLUSIONS

Au terme de ce rapport, nous tenons à exprimer notre gratitude à tous ceux qui, à un titre quelconque, nous ont accordé leur confiance et leur appui.

En conclusion, la Municipalité vous propose, Monsieur le Président du Conseil communal, Mesdames et Messieurs les Conseillers, de prendre les décisions suivantes :

LE CONSEIL COMMUNAL DE CHARDONNE

VU le rapport de la Municipalité sur la gestion et les comptes de l'année 2018,

OUI le rapport de la Commission de gestion sur cet objet,

d é c i d e

1. d'approuver les comptes de la caisse communale, exercice 2018, tels que présentés ci-après,
2. de donner décharge à la Municipalité de sa gestion durant l'année écoulée.

Au nom de la Municipalité

Le Syndic		La Secrétaire
F. Neyroud		L. Hondzo

Chardonne, le 29 avril 2019
10.02/LH/ja

ANNEXES

Rapports d'activités suivants :	N° page
➤ de la Bibliothèque intercommunale	1 à 16
➤ du Service d'accueil extrascolaire « ONDINE »	17 à 25
➤ du Garde-forestier, M. Eric Monachon	26
➤ de la Déchèterie intercommunale « En Praz-Libon »	27 à 28
➤ du Bureau technique intercommunal	29 à 41



Bibliothèque intercommunale de Chardonne-Jongny Rapport d'activité 2018

Introduction

L'année 2018 aura été une grande année de changements et de transition pour la bibliothèque de Chardonne-Jongny.

Changements dans le personnel, avec le congé sabbatique de la bibliothécaire responsable Madame Mélody Rossel, son retour, puis son départ définitif; ma nomination en tant que responsable de la bibliothèque et la recherche d'une aide-bibliothécaire motivée et engagée.

Notre bibliothèque est un endroit convivial, un endroit d'échanges humains et littéraires. Les parents s'y rencontrent et discutent, les enfants y viennent parfois juste pour lire un moment. C'est également un point de rencontre parents/enfants après l'école. C'est précieux.

Grâce aux animations proposées tout au long de l'année, nous amenons les habitants de nos communes à la bibliothèque, à la découverte des livres à une ère où le numérique aurait tendance à s'imposer.

L'interaction est primordiale avec le public.

Depuis quelques années, nous mettons également à dispositions des livres numériques en prêt, ce qui a amené des situations cocasses avec des lecteurs plus âgés.

Notre bibliothèque se veut vivante, active, en mouvement et résolument moderne en utilisant tous les moyens mis à disposition, que ce soient le site internet, les réseaux sociaux ou les livres numériques.

Au travers des échanges que nous avons avec les lecteurs, ceux-ci nous font ressentir leur plaisir à fréquenter cette bibliothèque et à venir y fouiner.

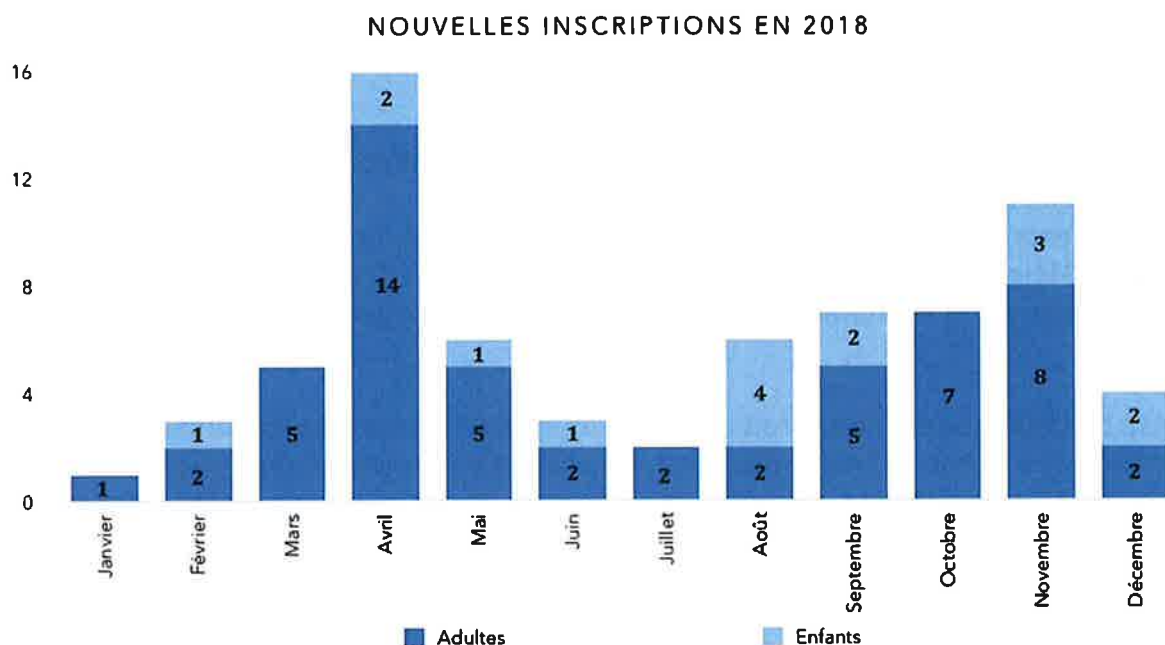
Statistiques de l'année écoulée

Lecteurs

Régulièrement nous comptons de nouveaux lecteurs à la bibliothèque. Il est toujours intéressant de voir par quel biais ils viennent nous trouver car souvent ce sont de nouveaux habitants dans la Commune, enfants qui débutent leur scolarité à Chardonne-Jongny et reviennent avec leurs parents ou enfants qui participent à l'animation *Né pour lire*.

Souvent nous leur proposons un "compte familial" afin de simplifier leur gestion des prêts. Donc il est régulier d'avoir un compte lecteur pour plusieurs personnes du même ménage (allant jusqu'à 6 personnes).

En 2018, nous avons eu 71 nouvelles inscriptions.



Comme le montre le graphique ci-dessus, les nouvelles inscriptions sont régulières tout au long de l'année, sauf l'été où la bibliothèque n'est ouverte que le jeudi.

Les nouveaux inscrits de 2018 se répartissent ainsi : il y a 41 adultes et 15 enfants. Les familles qui viennent s'inscrire, sur notre conseil, privilégient la création d'un seul compte familial, plutôt qu'un pour chaque membre de la famille.

Au 31 décembre 2018, il y avait 1'387 lecteurs inscrits à la bibliothèque.

Ce chiffre n'est cependant pas représentatif du nombre de lecteurs qui y viennent réellement. En effet, nous conservons les comptes de tous les lecteurs, actifs ou inactifs, tant que ceux-ci ne nous signalent pas expressément vouloir supprimer leurs comptes.

En 2018, nous avons supprimé 44 comptes lecteurs pour diverses raisons : déménagements, regroupement de famille sur un même compte, lecteurs inactifs qui nous

ont contactés pour supprimer leur compte. Toutefois, il reste un bon nombre de membres inactifs.

Ainsi, sur l'ensemble des lecteurs, 497 sont des lecteurs actifs, c'est-à-dire que des documents ont été empruntés sur leurs comptes au moins une fois au cours de l'année 2018. Mais là encore, ce chiffre ne reflète pas totalement la réalité, puisque de nombreuses familles empruntent des documents sur un seul compte, alors que tous les membres de la famille sont inscrits et en possèdent un. Des lecteurs viennent donc à la bibliothèque et empruntent des documents, mais leur compte n'est pas actif car ils les empruntent sur celui de leurs frères/sœurs/parents.

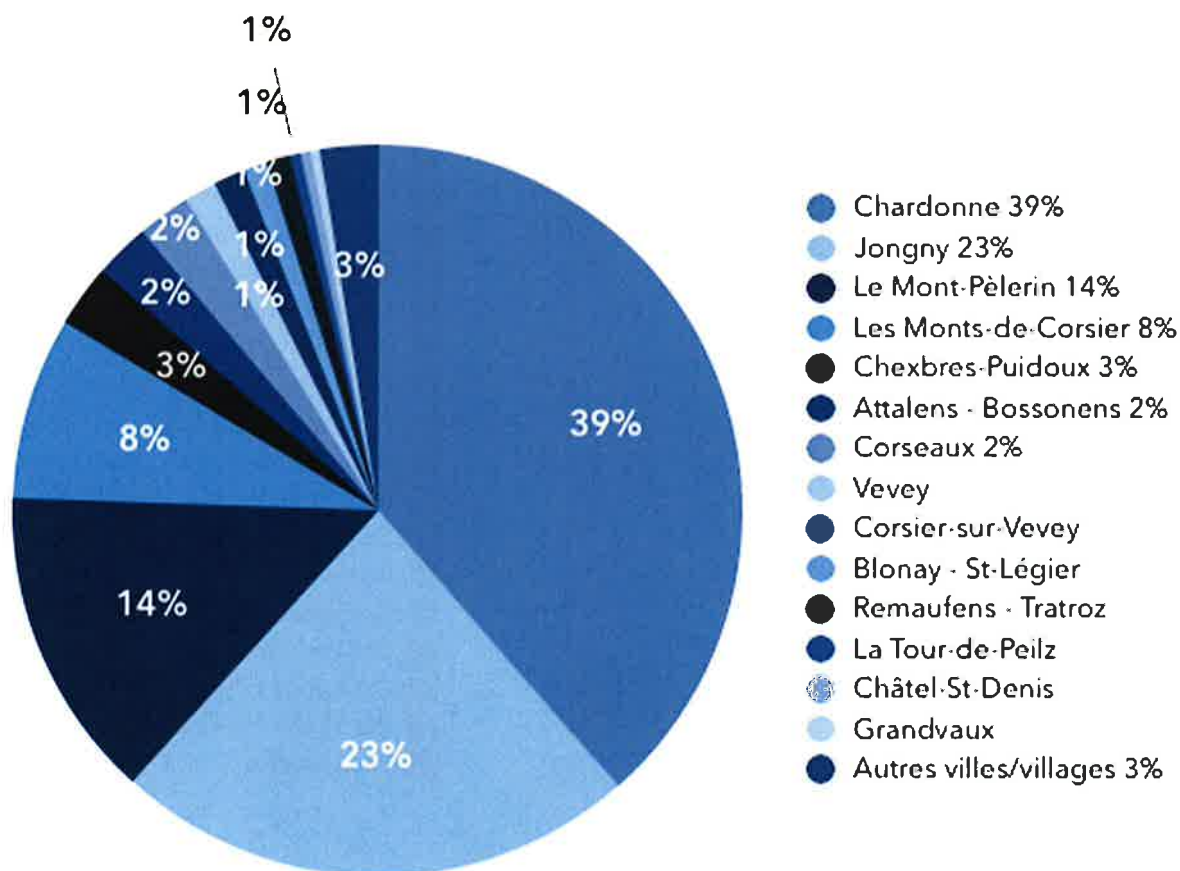
Le nombre de lecteurs qui fréquentent aujourd'hui la bibliothèque est donc difficile à calculer précisément, mais nous pouvons l'estimer à 570 personnes.

Au 31 décembre 2018, la répartition totale des lecteurs se fait ainsi : il y a 680 adultes, dont 22 comptes "enseignant", 674 enfants, 2 comptes "Fondation" et 10 comptes pour la gestion de la bibliothèque.

Alors que les précédentes années les enfants avaient tendance à prendre le dessus sur les adultes, nous avons maintenant un retournement de situation. Ceci notamment grâce aux comptes "famille" qui permettent aux parents d'avoir un accès facilité à notre catalogue en ligne pour la consultation de leurs prêts.

La majorité des lecteurs (76%) viennent de Chardonne, du Mont-Pèlerin et de Jongny.

Le graphique suivant détaille la répartition des lieux de provenance :



A noter également que sur toutes les personnes venues en 2017, il y en a 140 qui ne sont pas revenues en 2018. A nouveau, pour être plus précis, il faut ne pas compter les personnes qui sont en fait venues mais qui ont emprunté des documents sur le compte d'un-e frère/sœur/parent. En faisant ce tri, on arrive à environ 115 lecteurs "perdus". Le départ des jeunes pour l'école de Corsier et pour le Gymnase y est pour beaucoup. Ces structures ayant des bibliothèques, il est plus facile pour ces jeunes de les fréquenter. Toutefois certains comptes sont réactivés par de jeunes adultes bien des années plus tard et toujours heureux de voir que leur compte n'a pas été supprimé. Des comptes "latents" redeviennent actifs.

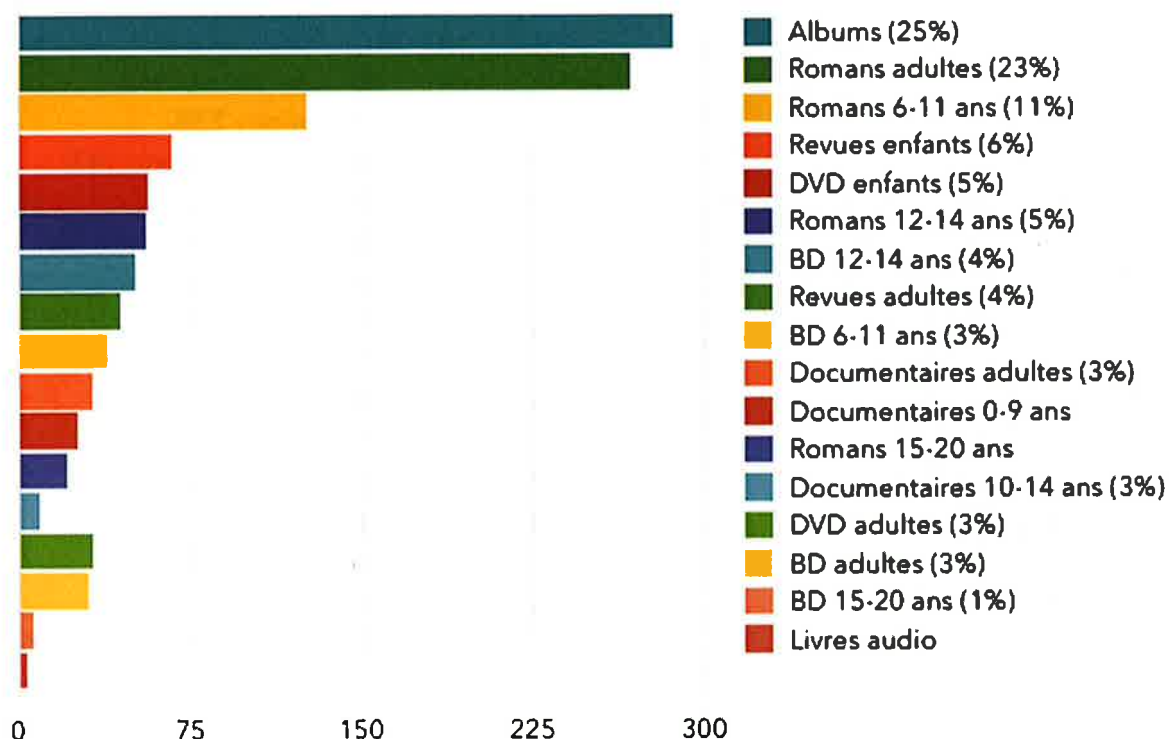
Documents

Au 31 décembre 2018 il y avait 19'166 documents empruntables à la bibliothèque, dont 1'159 documents acquis durant l'année. Parmi ces nouveautés, 112 sont des dons de lecteurs. Les dons sont très appréciés et de plus en plus fréquents, mais ils sont à double tranchant. De nombreux livres offerts sont en trop mauvais état pour être intégrés aux collections de la bibliothèque ou vraiment plus d'actualité. En général, $\frac{3}{4}$ des livres offerts ne sont pas intégrés à notre catalogue et sont soit offerts en "adoption" aux lecteurs qui fréquentent la bibliothèque, soit jetés s'ils sont en trop mauvais état ou obsolètes.

Avec les années, malgré un très bon travail de réparation effectué par Madame Ducret, il est nécessaire de remplacer certains livres ou bandes dessinées. Les DVD ont une durée de vie relativement courte. Quant aux livres audio, nous gardons les originaux à la bibliothèque et les recopions selon leur détérioration.

Ces documents-là ne sont pas comptés dans le total des acquisitions de 2018.

Les nouveaux documents sont répartis ainsi :



Pour les locaux à disposition, un total de 19'000 documents environ est souhaitable. Pour garder ce total-là tout en acquérant des nouveaux documents, il est indispensable de trier les collections. Idéalement, le nombre de livres retirés des collections doit égaler le total des nouveautés pour avoir suffisamment de place.

En 2018, environ 1'675 documents ont été retirés des collections sur des critères tels que leurs statistiques d'emprunt, leur état général, ainsi que la pertinence du contenu. Ce désherbage "de masse" a été effectué en fonction du surplus de livres présent à la bibliothèque en 2017. Ces livres n'ont pour autant pas été "jetés" sans le moindre remord car proposés aux usagers de la bibliothèque lors d'une foire aux livres qui a eu lieu au mois d'août et qui a rencontré un grand succès. Les livres restant ont eu une deuxième vie via l'association *Ecole un autre monde*¹ basée à Dakar. Ce partenariat nous a été proposé par une lectrice de la bibliothèque.

Prêts

Il y a eu 34'866 prêts cette année. Au final, il y a eu moins de prêts cette année; le tri drastique des documents effectué durant l'été fausse la statistique car les documents supprimés ne comptent plus pour les prêts.

Par contre, l'emprunt de livres numériques a connu une vraie augmentation.

Les prêts sont répartis de la manière suivante :

Les livres² sont les documents les plus empruntés avec 22'030 prêts. Ils sont suivis par les bandes dessinées avec 8'365 prêts. Bien que la bibliothèque propose d'autres documents, notamment audiovisuels, la majorité des prêts restent donc des "documents papier".

Les DVD ne sont cependant pas en reste avec 2'224 prêts sur toute l'année.

Depuis 2016, nous mettons également à disposition des livres électroniques grâce à la fondation Bibliomedia, à Lausanne. 54 de nos lecteurs y sont inscrits, dont 9 au cours de cette année. Au total, 164 livres numériques ont été empruntés (155 pour les adultes et 9 pour les enfants).

Les livres électroniques intéressent de plus en plus les lecteurs, mais l'ensemble des lecteurs reste distant par rapport à ce nouveau moyen.

Le catalogue proposé sur e-bibliomedia étant bien fourni, cette offre est très intéressante. Il m'arrive régulièrement de faire de la "help-line" pour certains utilisateurs de liseuses numériques.

Avec l'augmentation de l'amende pour les livres en retard, nous avons pu constater une vraie amélioration pour le retour des livres. Les usagers usent nettement plus de la fonction "prolonger mes prêts" sur leur compte lecteur sur notre site internet ou nous contactent par mail ou téléphone afin de prolonger leurs prêts.

¹ <http://www.ecoleunautremonde.org>

² Sont compris dans cette catégorie : les romans, les documentaires et les albums, adultes et enfants confondus. Pour les statistiques, il n'est malheureusement pas possible de les séparer.

En 2018, nous avons dû toutefois recourir à la facturation des livres non rendus pour certains usagers; au-delà de 4 rappels et un courrier postal pour leur donner une date limite pour ramener leurs livres. Ces factures sont faites par la Bourse communale. Actuellement, ces personnes n'ont toujours pas répondu aux sollicitations que nous leur avons envoyées, ni à celles demandées par la Commune.

Animations

Animations scolaires

Les classes de Chardonne et Jongny (1-7P) viennent régulièrement à la bibliothèque pour des animations. Celles-ci sont faites pendant les heures de fermeture de la bibliothèque et durent en général entre 50 minutes et 1 heure. Les animations sont facultatives ; chaque enseignant a le choix d'y participer avec sa classe ou non. Au début de l'année scolaire, ils reçoivent le programme d'animations pour toute l'année et choisissent de s'inscrire à celles qui les intéressent.

En 2018, ces animations ont été plus compliquées en raison des changements à la bibliothèque (pour la nouvelle rentrée scolaire 2018).

Ayant pris mes fonctions de responsable en octobre, l'année scolaire était déjà entamée avant que je puisse proposer un programme d'animations pour les classes (normalement proposé au cours de l'été). Il y a également eu une mauvaise information de la part de la direction des écoles qui a annoncé que les classes ne seraient plus invitées à la bibliothèque de Chardonne-Jongny mais bénéficieraient des animations de la bibliothèque scolaire de Corsier.

Après discussion avec la bibliothécaire scolaire de Corsier, elle ne peut assumer des animations suivies sur tout le cercle scolaire; la bibliothèque de Chardonne-Jongny reste un bon intervenant pour accueillir les classes.

En 2018, nous avons accueilli 36 classes/groupes .

Les enseignants ont beaucoup de plaisir à venir à la bibliothèque, de même que les élèves qui sont toujours très motivés. Cela permet de les familiariser avec la bibliothèque et le monde des livres, de créer des liens avec la lecture qui sont très importants. De plus, de nombreux enfants reviennent ensuite avec leur famille, ce qui est donc un bon moyen de toucher les habitants des communes.

Mois	Degré	Nombre de classes	Animation
Année scolaire 2018			
Janvier	1-2P	4	Course au loup
	4P	2	Présentation de romans
Février	3P	1	Présentation de romans
	5P	1	Présentation de romans
	3P	1	Devinettes autour des livres
Mars	3P	1	Devinettes autour des livres
	6P	2	Présentation de romans
	1-2P	1	C'est quoi un livre ?
	1-2P	2	Course au loup
Avril	4P	2	Jeux autour des livres
	3P	3	Kamishibai
	3P	1	Jeux autour des livres
Mai	1-2P	1	Course au loup
	1-2P	4	Kamishibai
	6P	1	Comment choisir un roman
Septembre	5P	1	Présentation de romans
Novembre	1-2P	3	Présentation de la biblio
	6P	1	Présentation du prix Chronos
	5P	1	Présentation du prix Chronos
Décembre	5P	1	Les types de livres
	7P	1	Comment se repérer dans la biblio ?
	4P	1	Conte de Noël
	3P	1	Conte de Noël
	Frimousses	1	Conte de Noël
	Clarines	1	Conte de Noël

Les Frimousses et la Fondation Les Clarines

J'ai eu le plaisir d'accueillir une classe des Frimousses et un petit groupe d'enfants de la Fondation Les Clarines pour un conte de Noël en décembre.

Trouvant évident de travailler également avec les structures existantes à Chardonne, cela me semblait important de les inviter à la bibliothèque.

Pour certains de ces enfants, c'était la première fois qu'ils visitaient l'endroit (notamment pour les enfants des Clarines).

Ces animations ont été grandement appréciés et vont être réitérées en 2019 selon les agendas des différents groupes.

Né pour lire

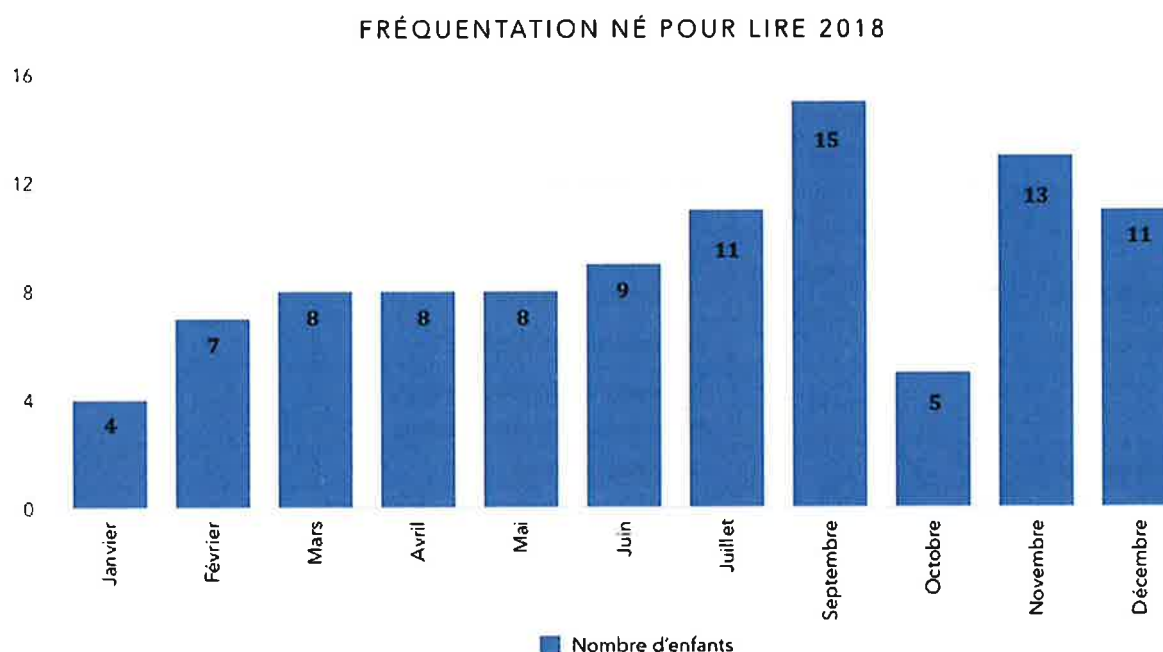
L'animation "Né pour lire" est proposée aux enfants jusqu'à 4 ans chaque premier mercredi du mois. C'est toujours un moment privilégié partagé avec eux.

L'infrastructure de la bibliothèque n'étant pas extensible, nous nous retrouvons souvent à l'étroit : entre 6 et 13 enfants participent à cette animation (autant de parents).

Chaque année, courant août, j'adresse un courrier à tous les nouveaux parents de Chardonne et Jongny pour leur parler de cette activité. De nombreuses personnes découvrent la bibliothèque par ce biais et s'y inscrivent.

Pour autant, certains enfants, qui participaient régulièrement à l'animation n'y viennent plus lorsqu'ils entament leur cursus scolaire (mais reviennent dans le cadre des animations scolaires).

La fréquentation est fluctuante, avec un pic d'intérêt toujours en septembre pour les "nouveaux".



L'animation n'étant pas sur inscription, la fréquentation n'est pas assurée. Toujours est-il que pour 2018 le succès a toujours été au rendez-vous.

Actuellement je l'organise et l'anime. Le but étant de créer un éveil et un intérêt aux livres pour les jeunes enfants.

Une personne extérieure à la bibliothèque et en cours de formation de "lecture" pour les adultes et les enfants m'a contacté pour participer à cette animation. Ceci se fera en 2019.

1,2,3 Comptines et jeux de doigts

En janvier et février, nous avons accueilli Madame Liz Moscarola pour des ateliers "comptines et jeux de doigts" pour les enfants de 1 à 4 ans. Pendant une heure, elle a enchanté une quinzaine d'enfants au son de ses instruments et avec des comptines. Cette animation ayant été grandement appréciée par les enfants et les parents, elle sera reconduite en 2019.

Début décembre, 6 ateliers ont été proposés pour 2019 et étaient complets avant la fin du mois.

Laissez-vous tenter par les contes

Plusieurs conteuses nous ont fait le plaisir de venir animer des soirées dans le courant de l'année.

Tout d'abord Mesdames Gaëlle Brändli (Les contes du sac³) et Emmanuelle Suchet (flûte et guitare) pour une soirée de contes autour du monde. Elles nous ont fait voyager en paroles et musiques.

Madame Brändli a déjà animé plusieurs soirées contes à la bibliothèque (notamment une Nuit du conte) et est venue bénévolement cette année.

Madame Claire-Anne Magnollay a été notre invitée pour des contes "à entrechoquer les chagnottes" en octobre. Soirée d'Halloween où les enfants (et parents !) sont venus déguisés.

Madame Magnollay enchante toujours son public mais demande un prix certain pour ses animations donc nous sollicitons ses services seulement sporadiquement.

Les soirées contes ont toujours un grand succès et attirent entre 25 à 40 personnes. Cela nous donne toujours l'impression que la bibliothèque est pleine à ras bord. Les enfants sont friands de ces animations et nous les réclament.

Mesdames Brändli et Suchet ont déjà annoncé leur participation pour la Nuit du conte en 2019.

Atelier Plume et Pinceau⁴

Madame Noémie Pétremand (Plume) et Madame Jenay Loetscher (Pinceau) sont venues animer un atelier sur les peurs. Entre conte, discussion et dessins, cette animation a été très appréciée des enfants et leur a permis de parler de certaines de leurs peurs et de les matérialiser sur papier.



³ <http://lescontesdusac.blogspot.com>

⁴ <http://plumeetpinceau.ch>

Soirées jeux

En rapport avec une vitrine décorée sur le thème des livres-jeux, nous avons organisé une première soirée jeux de société pour les enfants de 10 à 110 ans en début d'année 2018. Etant donné le succès rencontré par cette première animation, plusieurs autres soirées ont été organisées tout au long de l'année. Chacune a réuni entre 8 et 11 enfants qui à chaque fois ont demandé à réitérer l'expérience.



Madame Emmanuelle Suchet et Monsieur Philippe Schaller viennent m'aider bénévolement pour ces soirées. Mademoiselle Manon Schmocker vient également à chaque fois aider pour la mise en place et le déroulement de la soirée.

Ces animations seront reconduites en 2019.

Un contact a été pris avec Monsieur Thierry Chevalley (animateur jeunesse d'Egzeko⁵) pour une soirée spéciale en 2019, ainsi qu'avec la Ludothèque Les Chatons de Chexbres.

Rencontre littéraire avec Barbara Traber et Corinne Verdan-Moser

En 2018 nous avons réitéré avec une soirée lecture pour les adultes, organisée au Caveau des Vignerons de Chardonne.

Les adultes étant un public plus "difficile", la fréquentation n'est jamais acquise.

Pour cette année, nous avons invité Mesdames Barbara Traber et Corinne Verdan-Moser pour une lecture bilingue de leur recueil de poèmes.

Madame Verdan habitant la commune et ayant effectué durant plusieurs années des remplacements à la bibliothèque, il nous paraissait sympathique de l'inviter pour

⁵ <https://www.egzeko.ch>

présenter le recueil de poèmes qu'elle a traduit. En bibliothèque, nous possédons également plusieurs de ses ouvrages (en tant qu'auteure ou traductrice).

Le thème n'étant pas "facile" (lecture en bernois et français), c'est quand même une quinzaine de personnes qui se sont déplacées pour l'occasion, avec intérêt au vu des questions posées en final de lecture.

Un bel échange a eu lieu au terme de la soirée avec les personnes présentes. Un moment très enrichissant.



Nuit du conte

La Nuit du conte a eu lieu en novembre comme chaque année. Cet événement est proposé par l'Institut Jeunesse et médias à Lausanne et des bibliothèques dans toute la Suisse y participent autour d'un même thème.

Pour cette année, il s'agissait du thème "Multicolore". Nous avons donc organisé plusieurs animations à la bibliothèque avant la soirée contes.

Emily⁶ (maquilleuse à MissColor) est venue bénévolement pour réaliser des maquillages pour les enfants. Son stand a d'ailleurs été pris d'assaut dès l'ouverture des portes de la bibliothèque à 18h.

D'autres activités étaient également prévues dans la biblio (stand de dégustation, jeu de Twister, atelier marque-pages dont certains ont été offerts à la bibliothèque pour les lecteurs).

⁶ <http://www.misscolor.ch>

Une soirée qui a eu beaucoup de succès. La conteuse (Madame Sabina Fracheboud) engagée pour l'occasion a fait rire petits et grands et les a fait voyager dans un monde multicolore.



La soupe à la courge (que je prépare) prévue en fin de conte rencontre toujours un grand succès auprès des petits et des grands. Recette sous copyright évidemment. Pour les comptes : 15kg de courges ont été ingurgités.

Staff

Travaillant à la bibliothèque depuis 2009, c'est avec grand plaisir que j'ai collaboré avec Madame Mélody Rossel de mai 2014 jusqu'en septembre 2018.

Avec son aval, nous avons pu apporter beaucoup de changements à la bibliothèque de manière à moderniser celle-ci et simplifier la vie des lecteurs.

C'est avec grand regret que j'ai appris sa démission mais lui souhaite pleine satisfaction dans sa nouvelle formation.

Expositions

Dans la vitrine du rez-de-chaussée se sont succédées quelques expositions :

- Janvier : décoration pour les fêtes (suite de décembre 2017)
- Mars-juin : Et si on s'amusait avec les livres ? Une expo qui a débouché sur des soirées jeux organisées à la bibliothèque. Partir d'un livre-jeu pour s'amuser.

- Mai-juillet : Et si vous mettiez aux sports ? Des livres sportifs proposés à nos lecteurs
- Août-octobre : Osez-vous vous laissez tenter ? des livres emballés avec juste quelques mots sur la couverture pour vous aiguiller. Place aux esprits curieux !
- Décembre : décoration pour les fêtes

Informatique

Notre site internet⁷ créé en 2017 apporte un réel plus quant aux informations à diffuser. Il est mis à jour au gré des animations futures ou passées, vitrines, manifestations ou autres lectures coups de coeur.

Les usagers de la bibliothèque le fréquentent régulièrement pour se tenir au courant de la vie de la bibliothèque, des horaires spéciaux.

Toutes les informations pratiques concernant la bibliothèque y sont indiquées (horaires, lieu, formulaire de contact, ...).

C'est une belle mise en avant de la bibliothèque. Avec environ 600 visites par mois (voire plus), le site remplit totalement ses fonctions informatives.

En parallèle du site, la page Facebook de la bibliothèque⁸ propose une vitrine plus "vivante" et moins formelle de la vie de la bibliothèque. Nous y annonçons les petites nouvelles (nouvelles acquisitions par le biais de photos, objets trouvés dans la bibliothèque et autres nouvelles courantes). Parfois même, nous nous autorisons une pointe d'humour.

Avec ce support, nous partageons toutes les animations qui se déroulent à la bibliothèque, ainsi que les évènements à venir.

Les usagers interagissent directement avec nous, ce qu'ils ne peuvent pas faire sur le site.

La combinaison des deux supports permet une belle ouverture au public et une plus large publicité quant aux animations ou manifestations organisées.

Réparations des livres

Madame Anne Ducret s'occupe de la réparation des livres. Elle fait du bon travail et prolonge la vie de beaucoup de livres.

Toutefois, avec les années, certains documents, même réparés, doivent être remplacés. En général, ces remplacement interviennent en fin d'année, selon le budget annuel alloué.

Certains livres, lus et relus, ne sont plus réédités et nous devons vraiment faire une recherche dans les documents d'occasion afin de les remplacer. Ou alors parfois, à notre grand regret, les supprimer du catalogue.

Nettoyages

Madame Sandrine Delhay-Monnin effectue un excellent travail à la bibliothèque.

C'est un vrai plus de pouvoir compter sur sa flexibilité dans les horaires car elle jongle avec les animations prévues à la bibliothèque, ce qui n'est pas toujours simple.

⁷ <https://bibliochardonnejongny.ch>

⁸ <https://www.facebook.com/bibliothequedechardonnejongny>

Service à domicile - aide aux lecteurs

Pour suivre nos lecteurs fidèles, nous offrons bénévolement un service à domicile de livraisons de livres.

Certains de nos lecteurs sont âgés, diminués physiquement. Selon les périodes (hospitalisation, maladie, etc.), nous effectuons leurs livraisons de livres à domicile.

Ceci est effectué en dehors des heures d'ouverture de la bibliothèque et grandement apprécié par ces personnes. Ce service n'est pas proposé sur notre site et fonctionne en fonction des demandes.

Avec la proposition des livres numériques en prêt, la bibliothèque a franchi un nouveau palier. Toutefois, cette offre n'est pas évidente pour certains usagers. Mais très pratique lors de voyages.

Une aide leur est offerte à la bibliothèque pour des explications plus détaillées quant au fonctionnement de leurs liseuses et téléchargements de livres.

Travaux à la bibliothèque

Des travaux de réfection ont été effectués à la bibliothèque.

Sur la mezzanine, à l'étage des albums pour les enfants, une paroi a été démolie pour être remplacée par des étagères. Nous avons gagné de la place pour ranger les albums et mieux les réorganiser. Nous avons également gagné un peu de place pour que les plus jeunes lecteurs se mettent à l'aise.

Toutefois, il reste des travaux de finition à effectuer. Nous devons remplacer la moquette à l'étage.



Je remercie spécialement les messieurs de la voirie qui sont venu m'aider à déplacer les meubles et les livres, et remettre les étagères en place ensuite.

Changements à la bibliothèque

Outre les changements dans le personnel, la bibliothèque a dû compter sur une autre intervenante pour les animations scolaires. Une nouvelle bibliothécaire a pris ses fonctions à Corsier et intervient avec toutes les classes du secteur scolaire.

Afin de ne pas empiéter sur ses objectifs scolaires et fonctions, à Chardonne, j'ai dû adapter mes animations pour proposer des activités originales et ludiques pour les classes, toutefois "moins scolaires" mais que les enfants ont aimées. La bibliothèque intercommunale est un endroit où il fait bon vivre.

La biblio au jour le jour

Certaines de nos affiches mises sur la porte de la biblio ont disparu (volées ? elles étaient belles effectivement). Un désagrément qui arrive fréquemment.

Régulièrement nous retrouvons des sacs de (vieux) livres devant la porte de la biblio (la nouvelle décharge pour le papier). Nous les évacuons selon le planning de ramassage du papier.

Remerciements spéciaux

Je profite de ce rapport pour remercier Monsieur Philippe Berger, Monsieur Avdyl Hyseni et Monsieur Pierre Fischer (ainsi que leurs employés) qui ont toujours répondu présent lorsqu'un petit souci se présentait à la bibliothèque, que ce soit pour le chauffage, le débarras de mobilier ou simplement nous livrer les colis de la Poste.

Leur aide est toujours précieuse lors d'animations (manutention de tables, chaises ou bancs) ou d'autres demandes.

Un remerciement également est à adresser à Mademoiselle Manon Schmocker qui tout au long de l'année est venue bénévolement m'aider que ce soit pour de la mise en place lors d'évènement ou l'aide lors d'animations.

Ayant été seule employée à la bibliothèque durant les $\frac{3}{4}$ de l'année, cette aide a été plus qu'utile et précieuse.

Conclusion

L'année 2018 a été riche en défis pour moi. Année qui se conclue sur ma nomination en tant que responsable de la bibliothèque de Chardonne-Jongny.

La bibliothèque est toujours fréquentée assidûment; nous avons régulièrement de nouveaux lecteurs, de nouveaux adhérents. Ceux-ci nous félicitent pour le dynamisme et l'offre de nouveautés en matière de lectures. Effectivement, pour fidéliser les lecteurs, il est primordial de maintenir l'offre pour les nouvelles parutions littéraires.

Les lundis et mercredis sont les jours les plus fréquentés par les enfants. Le mardi matin est un plaisir d'accueillir les Fondations (avec 10-15 jeunes) ou les personnes qui veulent être "tranquille".

Les jeudis ne sont pas en reste de fréquentation avec cet horaire jusqu'à 20h.

A chaque jour ses lecteurs.

Parfois, on fait même la queue pour rendre ses livres à la biblio ! Régulièrement la boutade de créer "une salle d'attente" revient dans les discussions.

La bibliothèque est un endroit convivial, de rencontre. Les habitants du village ont plaisir à venir y passer un moment, choisir des livres, discuter.

Les ateliers ou animations que nous proposons ont toujours du succès et sont appréciés par le public.

La bibliothèque n'est pas seulement un endroit où on peut emprunter des livres. Il y a vraiment un noyau de lecteurs et de ma part une envie que cet endroit soit chaleureux et accueillant.

Je remercie chaleureusement les communes de Chardonne et de Jongny pour la confiance qui m'a été accordée pour reprendre la responsabilité de la bibliothèque.

Chrystelle Schmocker

Chardonne, le 23 janvier 2019



SERVICE D'ACCUEIL EXTRASCOLAIRE

RAPPORT DE GESTION 2018

1. Organisation

Une convention signée par les quatre communes du cercle de Corsier stipule qu'elles sont associées pour organiser un service commun d'accueil extrascolaire, sous forme d'unités d'accueil pour écoliers (UAPEs). Chaque commune possède sa propre UAPE représentant une seule entité nommée ONDÎNE.

1.1 Comité de direction

Le comité de direction ONDÎNE est composé de quatre Municipaux comprenant un-e Municipal-e par commune signataire, ainsi que de la responsable pédagogique de ONDÎNE pour voix consultative.

Pour l'année 2018, le comité de direction était composé des membres suivants :

- Mme Céline MURISIER, Présidente du Comité de direction, Municipale de Jongny
- M. Bernard SCHÄR, Municipal de Corsier-sur-Vevey
- M. Gilbert CAVIN, Municipal de Chardonne
- M. Patrick MICHAUX, Municipal de Corseaux
- Mme Séverine TISSOT, Responsable pédagogique de ONDÎNE

2. Alimentation

Depuis le mois de février 2015, c'est la société BG Gastronomie qui assure la livraison des repas auprès des UAPes de ONDÎNE.

Cette société est active sur différents sites parascolaires pour la livraison des repas, notamment sur le Canton de Fribourg.



Le label « Fourchette verte » a été retiré à la fin de l'année scolaire 2017-2018.

Toutefois BG Gastronomie s'engage à offrir des prestations de qualité et travaille avec une diététicienne pour assurer des repas équilibrés. De plus, les menus hebdomadaires sont publiés à l'attention des parents sur le site de ONDÎNE.

3. Fréquentation des UAPes

448 enfants sont enregistrés et inscrits au 31 décembre 2018 contre 418 enfants au 31 décembre 2017. Une augmentation de la fréquentation de l'ordre de 27% avait été soulevée à la fin de l'année 2017. Dès lors, en deux ans, une augmentation de la fréquentation d'environ 34% est à noter.

Les tableaux ci-après illustrent les fluctuations de fréquentation au sein des différentes structures.

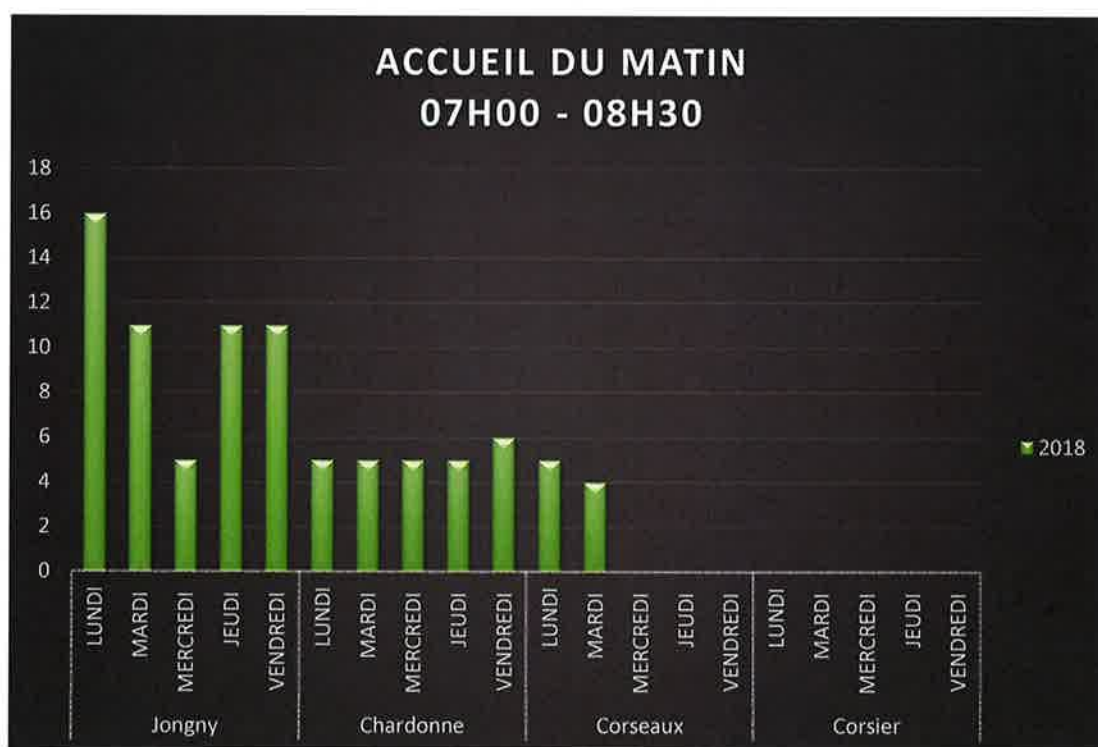
Statistiques et graphiques (situation au 31 décembre 2018)

ACCUEIL DU MATIN

	Jongny	Chardonne	Corseaux	Corsier
Lundi	16	5	5	0
Mardi	11	5	4	0
Mercredi	5	5	0	0
Jeudi	11	5	0	0
Vendredi	11	6	0	0

NB : l'UAPE de Corsier a accueilli des enfants le lundi et mardi matin du 1^{er} janvier 2018 au 5 juillet 2018. A la rentrée scolaire 2018-19, le nombre d'inscription pour le temps du matin étant insuffisant, les Municipalités ont décidé de ne pas proposer ce temps d'accueil. Ceci, conformément aux directives ONDINE.

TABLEAU 2018

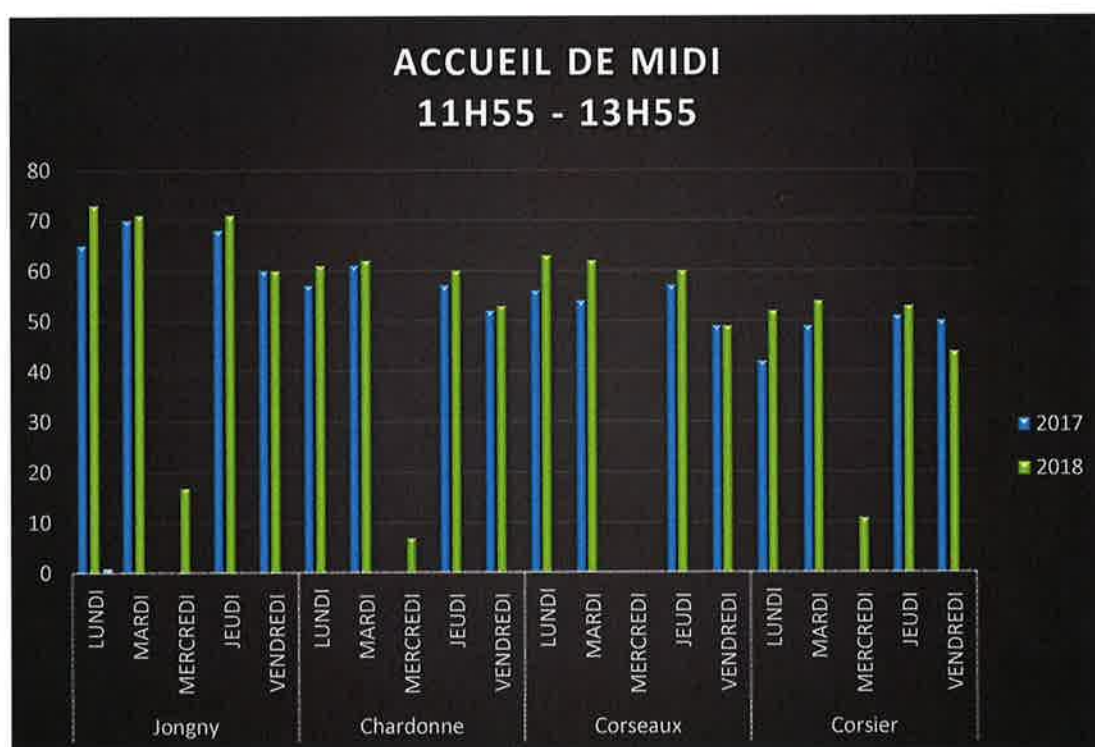


ACCUEIL DE MIDI

	Jongny	Chardonne	Corseaux	Corsier
Lundi	73	61	63	52
Mardi	71	62	62	54
Mercredi	17	7	0	11
Jeudi	71	60	60	53
Vendredi	60	53	49	44

NB : l'UAPE de Corseaux n'ayant pas atteint le nombre d'inscription requises pour l'ouverture du mercredi à la rentrée scolaire 2018-19, les Municipalités ont décidé de ne pas proposer ce temps d'accueil à Corseaux. En revanche, afin de répondre à la demande de quelques familles, des enfants sont accueillis durant le temps de midi et de l'après-midi à l'UAPE de Corsier. Un transport en bus, de Corseaux à Corsier a été organisé. Il s'effectue sous la responsabilité d'une éducatrice de Corseaux.

TABLEAU COMPARATIF 2017 - 2018

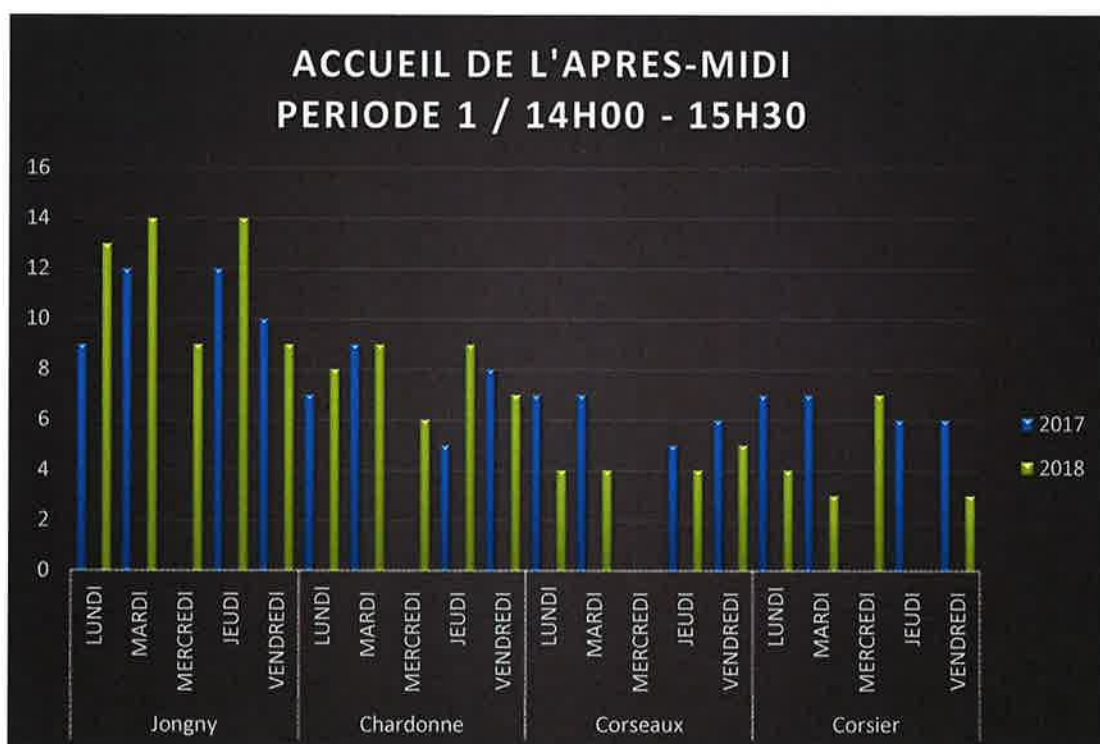


ACCUEIL DE L'APRÈS-MIDI – PÉRIODE 1 (DE 14H00 À 15H30)

	Jongny	Chardonne	Corseaux	Corsier
Lundi	13	8	4	4
Mardi	14	9	4	3
Mercredi	9	6	0	7
Jeudi	14	9	4	0
Vendredi	9	7	5	3

NB : L'accueil du jeudi à Corsier a été supprimé à la rentrée scolaire 2018-19. En effet, le nombre d'inscription étant de zéro.

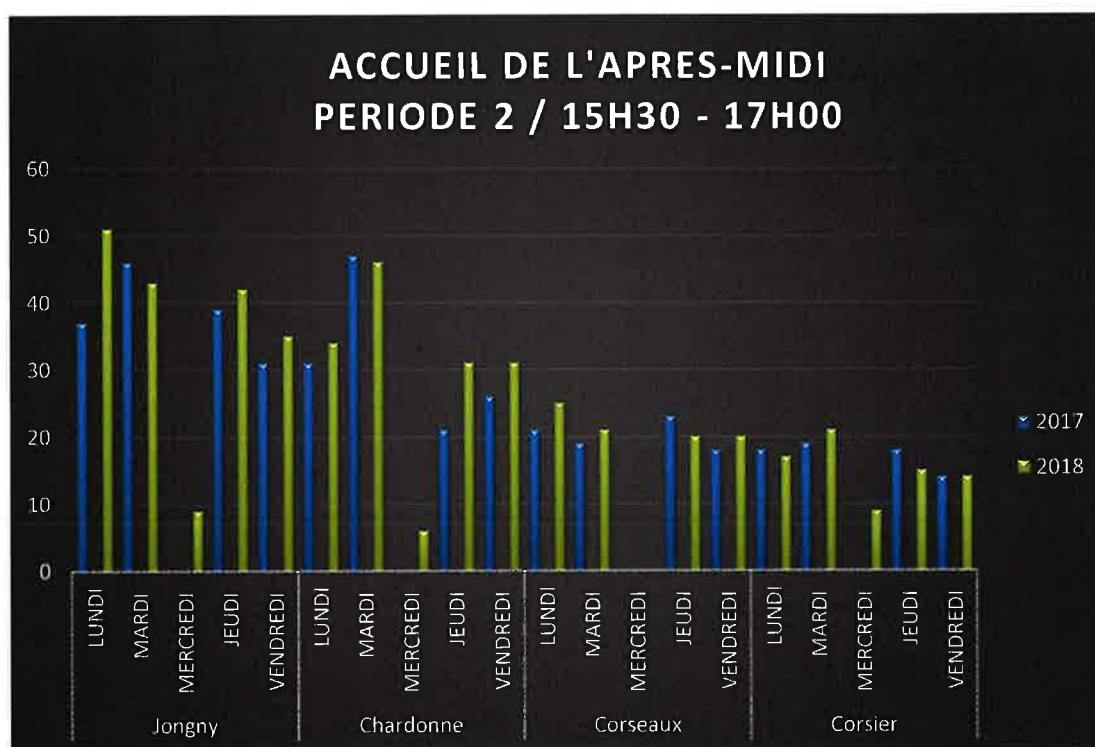
TABLEAU COMPARATIF 2017 – 2018



ACCUEIL DE L'APRÈS-MIDI – PÉRIODE 2 (DE 15H30 À 17H00)

	Jongny	Chardonne	Corseaux	Corsier
Lundi	51	34	25	17
Mardi	43	46	21	21
Mercredi	9	6	0	9
Jeudi	42	31	20	15
Vendredi	35	31	20	14

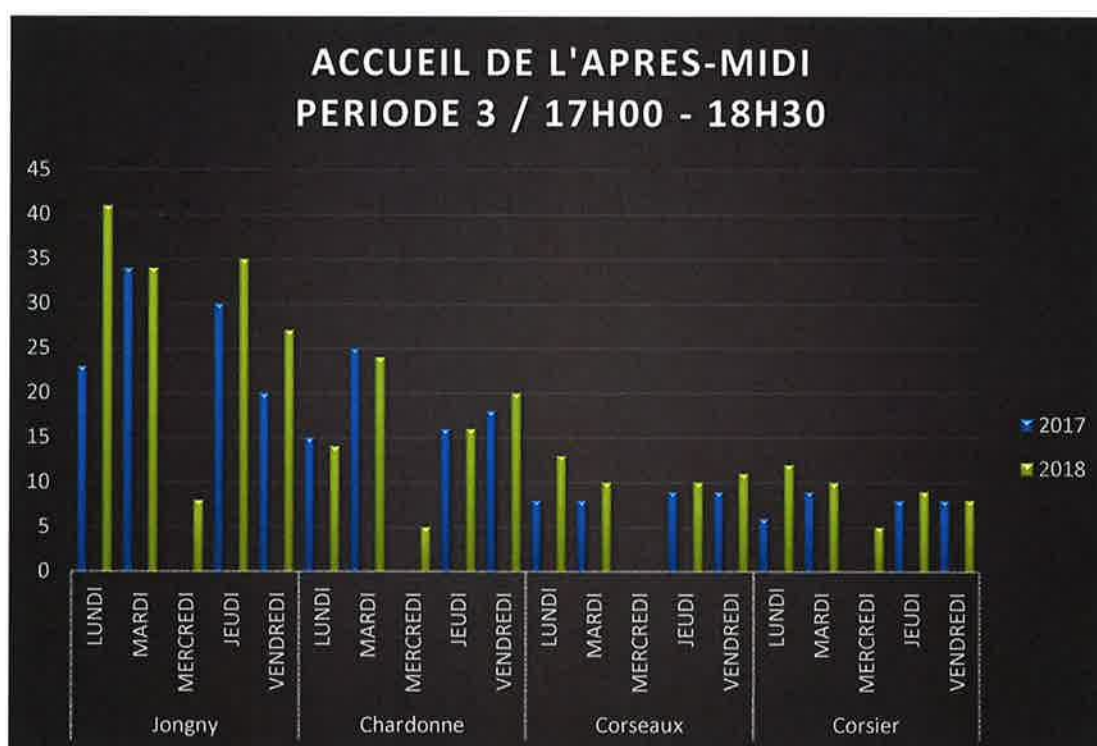
TABLEAU COMPARATIF 2017 – 2018



ACCUEIL DE L'APRÈS-MIDI – PÉRIODE 3 (DE 17H00 À 18H30)

	Jongny	Chardonne	Corseaux	Corsier
Lundi	41	14	13	12
Mardi	34	24	10	10
Mercredi	8	5	0	5
Jeudi	35	16	10	9
Vendredi	27	20	11	8

TABLEAU COMPARATIF 2017 – 2018



3.1 Explications des données

Après lecture de ces données, une hausse significative de la fréquentation peut être observée dans les 4 UAPEs.

Depuis janvier 2018 une ouverture est proposée tous les matins ainsi que le midi et l'après-midi du mercredi.

3.2 Tarification

La tarification des prestations d'ONDÎNE est restée inchangée pour l'année scolaire 2017-2018 et le sera également pour 2018-2019 (cf directives à l'attention des parents).

3.3 Personnel de ONDÎNE

Le personnel est engagé par la commune de Jongny et au 31 décembre 2018 se composait de :

- Mme Séverine Tissot, responsable pédagogique (80%)
- Mme Laetitia Angeline, responsable adjointe (80%)
- Mme Marisa D'Agostini, secrétaire administrative (100%)
- M. Bijan Kaveh, boursier communal (10%)
- 27 éducatrices (y compris auxiliaires, secondaires, tertiaires, remplaçantes)

Le personnel suivant a été engagé à ONDÎNE en 2018 :

- Mme Sonia HAACK (remplaçante)

Le personnel suivant a terminé son activité à ONDÎNE en 2018:

- Mme Rachel EGG

4. Bilan

En janvier 2018, ONDÎNE a engagé une responsable adjointe, Mme Laetitia Angelini pour renforcer la direction.

Depuis cette même période, le personnel éducatif a bénéficié d'un salaire mensualisé, ce qui a permis de rendre leur situation professionnelle moins précaire. En effet, auparavant il était rémunéré à l'heure.

Dans le but de mettre davantage de lien dans la relation avec les parents, une gazette a vu le jour au début de l'année afin de leur communiquer diverses informations, comme par exemple les différents événements organisés dans chaque UAPE tout au long de l'année.

En conclusion, si l'accueil parascolaire vaudois a été fortement influencé par le cadre préscolaire, ce qui place notre canton parmi les plus exigeants en matière de normes, la politique d'accueil de jour se trouve, encore, face à d'importants défis.

C'est dans cette perspective que ONDÎNE souhaite répondre au plus près des attentes de la population dans l'intérêt des familles des communes concernées, tout en considérant les forces et les moyens mis à disposition par celles-ci.



Route du Village 45
 CP 12
 1807 Blonay
 021 926 82 92
 079 239 82 65
eric.monachon@vd.ch

Rapport de gestion des forêts, année 2018

Comme toujours la météo joue un rôle important sur les réactions de la nature et les implications pour les forestiers, 2018 n'échappe pas à la règle. Après un début d'année favorable pour la forêt avec de bonnes précipitations jusqu'à fin mars puis un mois d'avril exceptionnel, la végétation a explosé avec des pousses de plus d'un mètre dans les jeunes peuplements.

Dès fin mai, la période chaude s'est installée pour durer jusqu'à fin octobre. Les nuages d'orage menaçants évitant systématiquement la région du Mont-Pèlerin, celle-ci a fortement souffert de la sécheresse. Son sol de poudingue, très pauvre en végétale, n'a pu garantir un approvisionnement en eau suffisant pour certains arbres qui se sont mis en dormance déjà à mi-août. En effet les hêtres ont leur feuillage qui a tourné du vert au brun en quelques jours, certains étaient déjà nu à fin août. C'est également à cette période que les attaques de bostryches ont commencé sur l'épicéa, il a fallu intervenir rapidement afin d'éviter une forte propagation dans l'ensemble des forêts résineuses. La plupart des attaques proviennent de forêts résineuses privées laissées à l'abandon depuis de nombreuses années.

A mi avril, dans le secteur Bois Dévin-Enchironnaz, plantation de 500 douglas sur une partie de la surface dévastée lors de la minitornade de juillet 2017. Les plants sont protégés de la dent du gibier par 3 piquets qui les entourent.


Courant de l'été, des soins culturaux sont exécutés dans les forêts de Maison Jean. Eclaircie dans les peuplements recrées suite à l'ouragan Lothar de fin 1999.

Dès fin août, lutte contre le bostryche, exploitation des bois attaqués et évacuation la plus rapide possible afin d'éviter la contamination.

En décembre, petite coupe de bois dans le secteur du chalet Butticaz et abattage de quelques hêtres cassés proche du chalet et dangereux pour les promeneurs .

La demande de bois frais est en augmentation, mais malheureusement avec la quantité de bois bostrychés envahissant le marché, les prix chutes.

Toutefois le bois reste un matériau très prisé, qui plus est durable et écologique, alors si vous êtes utilisateur de cette noble matière, privilégiez le produit suisse. Exigez des scieurs, des charpentiers et menuisiers des produits certifiés du label COBS, certificat d'origine suisse.



Déchèterie intercommunale « En Praz-Libon »

Rapport d'activité 2018

Dans le cadre de la mise en place en 2014 de la taxe au sac sur les communes du Cercle de Corsier-sur-Vevey, les quatre communes (Chardonne, Corseaux, Corsier-sur-Vevey et Jongny) ont uni leurs efforts pour l'exploitation d'une déchèterie provisoire sur le site En Praz-Libon, à Fenil-sur-Corsier, propriété de la Commune de Corsier-sur-Vevey.

Afin de régler l'aspect contractuel de cette exploitation, les communes ont signé un contrat de droit administratif pour la mise à disposition de cette déchèterie au début 2015.

La commune de Corsier-sur-Vevey exerce donc le leadership dans ce dossier. Elle a signé avec SATOM SA une convention pour la gestion de sa déchèterie et la mise en place de son personnel. Le contrat a également été signé début 2015.

La structure mise en place a permis de réceptionner durant l'année 2018 les déchets suivants :

Type de matière	Tonnage 2018	Tonnage 2017	Tonnage 2016	Exutoire
Benne encombrants	409.58	356.96	313.19	SATOM Monthey
Benne papier	58.42	57.54	60.98	Retripa Crissier SA
Benne bois	218.10	248.43	238.35	SATOM Monthey
Benne inerte	289.68	241.39	234.18	Carrière d'Arvel
Benne verre trié	45.12	43.32	28.18	Vetropack St-Prex
Déchets verts – branches - gazon	334.42	361.98	273.20	SATOM Villeneuve
PET (bigbags)	5.22	3.74	3.42	Petrecycling Roche
Textiles	15.70	23.08	22.30	Valtex Monthey
Fer léger	119.58	112.86	110.29	Thévenaz-Leduc SA Ecublens
Fil isolé cuivre 40-50 %	1.22	0.91	1.19	Thévenaz-Leduc SA Ecublens
Aluminium, boîtes	0.83	0.41	0.41	Thévenaz-Leduc SA Ecublens
Aluminium ramassages commune	1.13	0.45	0.45	Thévenaz-Leduc SA Ecublens
Métaux ferreux	0.08	0.00	0.00	Thévenaz-Leduc SA Ecublens
Carton paille en vrac	49.02	39.51	35.75	Thévenaz-Leduc SA Ecublens
Appareils Swico	17.88	13.04	16.57	Thévenaz-Leduc SA Ecublens
Petits appareils S.EN.S	17.07	12.78	13.57	Thévenaz-Leduc SA Ecublens
Frigos	9.78	7.32	6.64	Thévenaz-Leduc SA Ecublens
Lave-vaisselle, four	13.09	7.44	13.08	Thévenaz-Leduc SA Ecublens
Déchets spéciaux	10.45	5.77	11.15	Crivec SA Eclépens / SATOM
Huiles	~2.00	2.18	1.35	SATOM Monthey
Divers (amiante, etc.)	0.00	2.20	1.95	Divers
Tonnage total	1'618.37	1'541.31	1'386.20	

En 2018, et par rapport à 2017, il a été récupéré 77,06 to supplémentaires (+5,00%), ce qui représente un total moyen par habitant de 159,36 kg (153,84 kg en 2017) et démontre une certaine stabilité.

Toujours par rapport à l'année précédente, le nombre d'entrées à la déchèterie est passé à 22'910 entrées (+21,29%) pour 10'155 citoyens concernés (+1,36%). Pour rappel, chaque ménage est au bénéfice d'une carte citoyenne « ménage ». Les entreprises locales doivent par contre absolument obtenir une carte citoyenne « entreprise » auprès de chaque administration concernée.

Les informations et directives relatives à la déchèterie de Praz-Libon sont disponibles sur www.dechetscerclecorsier.ch.

Les résultats après cinq ans de fonctionnement de la déchèterie de Praz-Libon sont jugés bons pour tout ce qui est du fonctionnement dans son ensemble, avec une bonne acceptation de la population. L'adaptation et le cumul des horaires d'ouverture (citoyens-entreprises) introduits dès 2015 ont amélioré le service offert à la population. La mise en place d'une barrière d'accès a également facilité l'accueil sur le site.

Par contre, force est de constater que trop d'usagers se présentent encore régulièrement avec des matières qui doivent normalement être éliminés via les sacs taxés.

Le poids moyen déposé par passage représente plus de 70 kg, ce qui est relativement important, mais en diminution par rapport à 2017. Ce phénomène provient principalement du fait d'une part que la Déchèterie intercommunale se trouve à une certaine distance et que par conséquent les usagers ne se déplacent pas pour rien, et d'autre part que les entreprises peuvent venir y déposer leurs déchets, payants pour certains d'entre eux.

Dans la gestion quotidienne, mentionnons le cas de petites entreprises qui se présentent avec une carte citoyenne « ménage » alors qu'elles devraient utiliser une carte « entreprise ». Ce point est toujours difficile à traiter et délicat pour le personnel en place, car il n'est pas formé pour faire le travail de la police et n'est d'ailleurs pas assermenté. Par contre, les cas suspects sont signalés aux autorités locales.

Etant donné l'augmentation des tonnages déposés, il a été bien entendu fait recours à des transports supplémentaires, ce qui tend à renforcer les frais de transports et élimination.

Les cours sur le marché des matières recyclées sont très variables et la tendance par exemple pour les métaux et le papier étaient à la baisse au 2^e semestre 2018.

Nous avons eu à déplorer quelques sinistres et vols :

- vol par introduction clandestine et effraction (entre les 10 et 11.12.2018) – cabanon du gardien avec déprédations ;
- sinistre du 01.12.2018 – véhicule privé qui a heurté la borne d'entrée ;
- vol par introduction clandestine (entre les 10 et 17.09.2018) – vol de matériel (câbles, métaux non ferreux, batteries) ;
- sinistre du 21.08.2018 – véhicule privé qui a heurté la borne d'entrée ;
- sinistre du 23.04.2018 – câble arraché au compacteur bois par le transporteur.

Les voleurs se focalisent principalement sur les métaux et matériaux de valeur (batteries, câbles, etc.). Ces cas sont annoncés auprès de Police Riviera.

Dans les comportements indéliques, il y a aussi les apports laissés devant le portail d'entrée lorsque la déchèterie est fermée. L'installation d'une vidéosurveillance est envisagée et à l'étude actuellement.

Les coûts (CHF 35.02 par habitant en 2018, CHF 36,27 en 2017 et CHF 35,85 en 2016) provenant de l'exploitation de la déchèterie reflètent bien le problème lié à l'introduction de la taxe au sac, à savoir qu'il est difficile de mettre en place une telle taxe sans prévoir des infrastructures coûteuses en faveur de la population en vue de se délester des déchets urbains. De plus, une diminution des services offerts à la population et liés à la collecte des déchets ne ferait qu'augmenter la problématique de la qualité des filières de tris, sans pour autant réduire les coûts finaux.

SATOM SA / G. Clément
27.02.2019

COMMUNE DE CHARDONNE



RAPPORT D'ACTIVITÉ DU BTI EN 2018

1. ADMINISTRATION GENERALE

1.1 Bureau Technique Intercommunal : un service public

Le Bureau Technique Intercommunal est un service public chargé de contrôler le respect de l'application des dispositions légales concernant la police des constructions, le génie civil ainsi que l'aménagement du territoire. Il est appelé non seulement à renseigner le citoyen (architectes, propriétaires ou autres) sur de nombreux éléments techniques, mais également à résoudre certaines problématiques liées à ses domaines d'activité.

Le Bureau Technique Intercommunal est notamment chargé d'effectuer les tâches suivantes :

- Informer sur les projets et travaux à l'étude ou en cours
- Informer sur l'équipement et la situation cadastrale des terrains
- Renseigner sur les cartes de dangers naturels
- Informer sur la protection civile en collaboration avec les instances cantonales
- Informer sur les travaux de génie civil et d'épuration ainsi que sur tous les problèmes techniques de sa compétence
- Accompagner et suivre les dossiers d'aménagement du territoire (PGA, PPA, PQ)
- Assister les propriétaires en cas de pollution ou d'obstruction de canalisations
- Collaborer à des études diverses, proposer un programme d'entretien des routes et d'assainissement et contrôles caméras.
- Collaborer avec les bureaux privés, chargés par la Municipalité de faire des études diverses, notamment d'assainissement, et de procéder ensuite au suivi du chantier avec les bureaux
- Mettre à disposition et transmettre toute donnée de base du système d'information du territoire interne au travers du SIT
- Dans certaines limites, orienter les propriétaires afin de les aider à résoudre les problèmes de droit privé relatifs aux constructions, aménagements divers, plantations, etc.
- Préparer les dossiers de mise à l'enquête publique pour la police des constructions et renseigner la population pendant la période de consultation.
- Gérer les dossiers d'archives de police des constructions.

2. ORGANISATION DU BUREAU TECHNIQUE INTERCOMMUNAL

2.1 Comité de direction

Le comité directeur du BTI est composé de quatre Municipaux, un Municipal pour chacune des quatre communes, ainsi que du responsable du BTI.

Pour la législature 2016-2021, le comité de direction est composé des membres suivants :

- M. Franz Brun, président du Comité de direction, Syndic de Corsier-sur-Vevey
- M. Jean-Pierre Allegra, Municipal à Corseaux jusqu'au 31 décembre 2018. Dès le 1^{er} janvier 2019 M. Christian Minacci
- M. Jean-Luc Sansonnens, Municipal à Jongny
- M. Fabrice Neyroud, Syndic à Chardonne
- M. David Ferrari, chef de service du BTI

Le suivi administratif pour les tâches de secrétariat, notamment la rédaction du procès-verbal des séances de comité de direction, est effectué par la responsable administrative, Mme Sabrina Paolini Michel.

2.2 Responsable du Bureau Technique Intercommunal et organisation interne

Le responsable du Bureau Technique Intercommunal, M. David Ferrari, est chargé de participer à différentes séances afin d'assurer une gestion optimale des dossiers, d'aménagement du territoire, de police des constructions, travaux, en cours et à traiter, soit en 2018 :

- **1** séance de commission consultative d'urbanisme
- **9** séances du comité de direction du BTI
- Suivi des dossiers d'aménagement du territoire et révision des PGA
- Établissement du budget annuel, contrôle des factures et comptes

En ce qui concerne le secteur des travaux, le responsable du BTI :

- Fait organiser et participe à une séance semestrielle d'informations et de coordination des travaux communaux pour, et avec, les services industriels
- Organise et participe à des séances de coordination avec délégations municipales, commissions ad hoc, représentants de l'état, mandataires ou propriétaires, services industriels, etc.

Il participe également à des séances d'informations et d'études d'aménagement du territoire, de police des constructions et autres domaines tels que CORAT, OPB, ECA, diverses études régionales de transport et d'urbanisme.

Enfin, il est chargé d'assister ou de représenter la Municipalité lors de :

- Études ou séances relatives à l'application des lois et des règlements en matière d'aménagement du territoire et de police des constructions.
- Entretiens de réseaux routiers ou de collecteurs
- Contacts avec les services de l'État
- Contacts avec les services industriels
- Contacts avec les mandataires ou les propriétaires

2.3 Police des constructions

Les techniciens de la police des constructions sont chargés de contrôler tout projet de construction selon les différents règlements communaux, la loi et le règlement d'application sur l'aménagement du territoire et les constructions (LATC et RLATC) et autres règlements et normes en vigueur (énergie, AEAI, etc.).

Le responsable de la police des constructions, M. Ludovic Sherif, supervise et coordonne le travail des techniciens et se charge également des :

- Séances hebdomadaires de transmission des dossiers avec le Municipal délégué et le Secrétaire municipal
- Séances au Tribunal cantonal (CDAP) ou à la préfecture (dénonciations).

Récapitulatif des dossiers traités en 2018

	Intercommunal	Chardonne
Nouvelles demandes	266	90
Permis de construire délivrés	153	48
- Procédure dispense d'enquête publique	101	36
- Procédure enquête publique	52	12
Taxe des permis de construire délivrés	-	CHF 64'452.80.-
Autorisations par courrier municipal	59	21
- Capteurs solaires (18a LAT et 32b OAT)	22	9
- Travaux d'entretien	37	12
Dossiers soumis à l'enquête publique	58	12
- Aménagement du territoire	1	-
- Police des constructions	57	12
Contrôles techniques	48	8
Visites de salubrités	38	11
Permis d'habiter/utiliser	218	69
Arrêts de travaux	6	3

Les techniciens ont également effectué les tâches suivantes :

- Établissement de divers plans et documents à l'intention de la Municipalité et des autres services communaux ou industriels
- Examen et préavis divers d'ordre technique ou administratif à la Municipalité (travaux, constructions, assainissement, expropriation, etc.)
- Gestion des plaques de numéros d'immeubles, gestion des commandes et livraison lors du contrôle technique.
- Contrôles et mise à jour des registres conformément à la LHR et au RCB (Loi sur l'harmonisation des registres et registre cantonal des bâtiments)
- Statistiques diverses : constructions, appartements, etc.

Finalement, le Bureau Technique Intercommunal a procédé au suivi des dossiers pour lesquels un permis de construire avait été délivré durant les années précédentes, soit le suivi des chantiers et relance d'objets en attente, archivage des dossiers terminés.

2.4 Travaux et génie civil

M. Yann Gilliéron est le responsable du secteur travaux et génie civil, il supervise et coordonne le travail du secteur travaux. Les travaux suivants ont été réalisés en 2018 :

- Contrôles aux miroirs ou TV, curages, recherches et entretien de divers tronçons de ruisseaux, collecteurs, coulisses, dépotoirs, sources, venues d'eaux et autres ouvrages, notamment en cas de pollution
- Constats et entretien des routes et chemins communaux, y compris délivrance de permis de fouille nécessitant l'organisation de restrictions de circulation, avis aux riverains etc.
- Contrôles de fin de travaux divers
- Raccordements de collecteurs privés d'égouts et d'eaux claires comprenant les recherches, essais, contrôles, relevés et reports sur le SIT
- Gestion et réfection définitive des fouilles sur le domaine public
- Contrôles et surveillance des fouilles et dépôts sur le domaine public pendant la phase des travaux
- Contrôles des chantiers (constructions, collecteurs, etc.)
- Constats de dégradations des chemins communaux et planification des travaux de réparation comprenant soumissions, plans, synthèses
- Campagne d'entretien par curage et contrôle caméra sur les collecteurs communaux en collaboration avec les autres communes du cercle
- Examen d'assainissement de sources et autres ouvrages
- Établissement de plans de signalisation routière
- Établissement de plans de propriétés communales
- Établissement de divers plans et documents à l'intention de la Municipalité (places containers, places de parc, places de jeux, vignes communales, forêts, etc.) et des autres services communaux (voirie, école, pompiers) ou des industriels locaux
- Collaboration à l'étude de détail de projets d'assainissement et suivi de chantiers pour la route de Baumaroche, et pour le chantier de l'OFROU (autoroute A9)
- Contrôles, recherches et études d'assainissement divers par secteur ou groupes d'immeubles
- Examen et préavis divers d'ordre technique ou administratif à la Municipalité (recherche de statuts de chemins, de collecteurs, de sources, etc.)
- Mise à jour des données (problèmes domaine public) dans la base de données
- Développement d'applications sur le SIT intercommunal
- Suivi des séances et développement de l'application Cartoriviera

Chantiers communaux :

- Route de Baumaroche : Travaux de finition et pose du tapis
- Chemins de la Pérose et de l'Ecouralaz : suivi des travaux
- Lancement de l'étude et demande de subventions pour les chemins AF

Entretien des chemins communaux :

- Diverses remises à niveau de regards de visite sur la commune
- Réfection partielle de chemins par une campagne de colmatage de fissures et une réfection par un système d'enrobé coulé à froid
- Réfection de la chaussée et reflachages ponctuels sur : le chemin de la Boitaz, chemin des Bedaules, chemin de Rueyres, chemin d'Ogoz
- Permis de fouille : durant l'année 2018, le BTI a délivré **57** permis de fouille/dépôt.

3 objets ont nécessité soit un avis de restriction aux riverains, soit une fermeture de route, engendrant l'envoi d'avis aux bordiers concernés et aux différents services publics (Police, SDIS, voirie, Poste, VMCV.)

Ordonnance sur la protection contre le bruit (OPB) :

L'étude réalisée par les communes du Cercle en collaboration avec le canton pour définir les mesures visant à l'assainissement du bruit routier des principaux axes des communes a débuté en 2013.

En 2018, les communes et le BTI ont collaboré avec la direction générale de la mobilité et des routes sur la procédure relative aux mesures d'allègements pour les bâtiments non conformes aux valeurs de l'OPB. La mise à l'enquête publique devait avoir lieu pendant le premier semestre 2019.

Mises à jour annuelles :

- Mise à jour des plans de l'ensemble de la commune
- Mise à jour du cadastre souterrain : relevés au GPS et contrôles systématiques sur le terrain
- Saisie et mise à jour de diverses couches du SIT et de Cartoriviera

3. ETUDES ET PROJETS DIVERS

3.1 Cartoriviera

Le projet régional Cartoriviera a débuté en 2009, avec les 4 entités fondatrices : commune de Blonay, BTI, SIGE et la commune de Vevey.

Le portail cartographique a pour objectif de diffuser les données cartographiques des entités membres. Le site Cartoriviera.ch est utilisé depuis 2011. L'essentiel de sa gestion est assuré par le SIT de Vevey (M. Gnerre).

Au fil du temps, de nombreuses communes et entités ont rejoint le Cartoriviera. Aujourd'hui il compte 14 communes et deux associations : Vevey, Blonay, Chardonne, Corseaux, Corsier, Jongny, Montreux, Saint-Légier – La Chiésaz, La Tour-de-Peilz, Veytaux, Noville, Rennaz, Roche, Villeneuve ainsi que l'ASR et le SIGE.

Cet outil – en constante évolution - est devenu aujourd'hui largement utilisé et reconnu par le public ainsi que par les professionnels pour l'obtention de renseignements complets. Il constitue par ailleurs un outil de travail indispensable pour les collaborateurs du BTI au quotidien.

Les données disponibles pour le public ainsi que pour les professionnels bénéficiant d'un accès sécurisé permettent une interrogation complète des informations sur le territoire des dix communes du district et celles du Haut Lac.

La liste complète des évolutions est disponible sur le site suivant : <https://twitter.com/cartoriviera>.

3.2 Révision du plan général d'affectation

La Confédération a approuvé la 4^{ème} adaptation du plan directeur cantonal le 31 janvier 2018, décision qui a mis un terme au moratoire sur la construction de nouvelles zones à bâtir dans le canton de Vaud. Les modifications majeures suivantes doivent désormais être prise en compte pour la révision des PGA :

- *La modification de la date de référence pour le bilan des réserves en zone d'habitation et mixte : 31.12.2015*
- *Taux de saturation de 100% dans le calcul des réserves*
- *L'introduction d'une limitation du nombre d'habitants à 19'200 dans le périmètre de centre de l'agglomération Rivelac*

En 2018, la procédure de révision des PGA pour les 4 communes du Cercle s'est poursuivie notamment avec l'établissement de la vision communale par le bureau Plarel urbaniste pour les 3 communes surdimensionnées selon le plan directeur cantonal (Chardonne, Jongny et Corsier-sur-Vevey).

L'objectif de cette vision communale - outre le fait de définir un territoire urbanisé en donnant une orientation sur les parties de déclassement et de non-extension de la zone à bâtir - est l'obtention de subventions cantonales pour la révision des PGA communaux.

Le SDT a validé, à la fin de l'année 2018, les visions communales octroyant aux communes surdimensionnées un subventionnement cantonal à hauteur de 40%, soit le maximum attribué.

La commune de Corseaux, qui n'est pas surdimensionnée, ne peut pas bénéficier de subventionnement pour la révision de son PGA.

3.3 Zone réservée selon article 46 LATC

La zone réservée est une mesure provisoire prévue par la LATC qui instaure un périmètre strictement inconstructible pendant une période de 5 ans, prolongeable 3 ans, permettant à l'autorité communale de revoir son plan général d'affectation pour le rendre conforme aux normes de droit supérieur.

La zone réservée sur la commune de Chardonne a été soumise à l'enquête publique du 22 avril au 22 mai 2017 et a soulevé 39 oppositions.

Le 27 février 2018, le Conseil Communal a adopté le préavis municipal relatif à la zone réservée en proposant toutefois deux amendements au règlement qui ont fait l'objet d'un préavis positif du Service du développement territorial. Ainsi, ces modifications seront soumises à l'enquête publique complémentaire, probablement dans le 1^{er} trimestre 2019.

La suite de la procédure consistera en la rédaction d'un préavis complémentaire en vue de son adoption par le Conseil communal. L'intégralité des documents inhérents aux deux procédures sera ensuite transmise au Département pour approbation du plan.

Les décisions du département et les décisions communales sur les oppositions seront ensuite notifiées par écrit à la municipalité et aux opposants. Ces décisions pourront faire l'objet d'un recours au Tribunal cantonal (CDAP).

3.4 Modification de la LATC : partie aménagement du territoire

La modification de la partie aménagement de la loi sur l'aménagement du territoire et les constructions est entrée en vigueur le 1^{er} septembre 2018.

Les principales modifications ont été les suivantes :

- *Nouvelle procédure pour l'élaboration d'un plan d'affectation : introduction de l'examen préliminaire cantonal qui a notamment pour but d'identifier en amont l'ensemble des thématiques à traiter et de n'avoir qu'un seul examen préalable cantonal*
- *La garantie de la disponibilité des terrains : mesures permettant d'éviter la thésaurisation des terrains*
- *Taxe sur la plus-value : lors de mise en zone, changement d'affectation ou augmentation des possibilités de construire.*

Il est probable que l'impact de cette révision se fera principalement au niveau juridique, notamment sur l'interprétation liée au dézonage (processus de plus-value) et aux compensations et indemnisations qui en découlent.

3.5 PAC Lavaux

L'élaboration du PAC Lavaux est placée sous la direction du SDT et a été confiée au bureau d'urbanistes Repetti Sàrl. Ce bureau se réfère à un comité de pilotage composé du SDT, de la DGE (Direction générale de l'environnement), du SIPAL (Service immeubles, patrimoine et logistique), du Service de l'agriculture, de la DGIP (Direction générale des immeubles et du patrimoine), de la CCL (Commission consultative Lavaux), de la CIL (Commission intercommunale Lavaux), d'un représentant de l'exécutif de chaque commune concernée et d'un représentant de l'État au comité Lavaux Patrimoine mondial.

Son élaboration doit être coordonnée à la révision des PGA communaux dans le contexte de mise en œuvre de la loi fédérale sur l'aménagement du territoire.

En octobre 2018, une consultation préalable a été faite auprès des différents acteurs du PAC.

Selon le planning prévisionnel cantonal le PAC Lavaux devrait être soumis à l'enquête publique en 2019 et mis en vigueur en 2021. Les PGA touchés par le PAC Lavaux devront être soumis à l'enquête publique en même temps.

2 séances du COPIL ont été organisées par le SDT pour présenter l'avancement de la démarche, le planning de la mise en œuvre du PAC Lavaux.

3.6 Commission Consultative de Lavaux (CCL)

En 2018, le BTI a soumis **15** projets à la CCL, dont **14** pour la commune de Chardonne.

Les dossiers soumis à la CCL exigent une documentation plus importante et complète avant la mise à l'enquête publique.

Les dossiers importants sont soumis à la commission d'urbanisme préalablement à la CCL pour préavis.

La procédure d'enquête publique peut être rallongée par cet examen puisque la CCL se réunit une fois par mois.

3.7 Plans d'affectation communaux (PA)

PQ « Les Tassoneyres » : Discussion avec le SDT sur une demande du propriétaire au sujet de la définition de l'affectation.

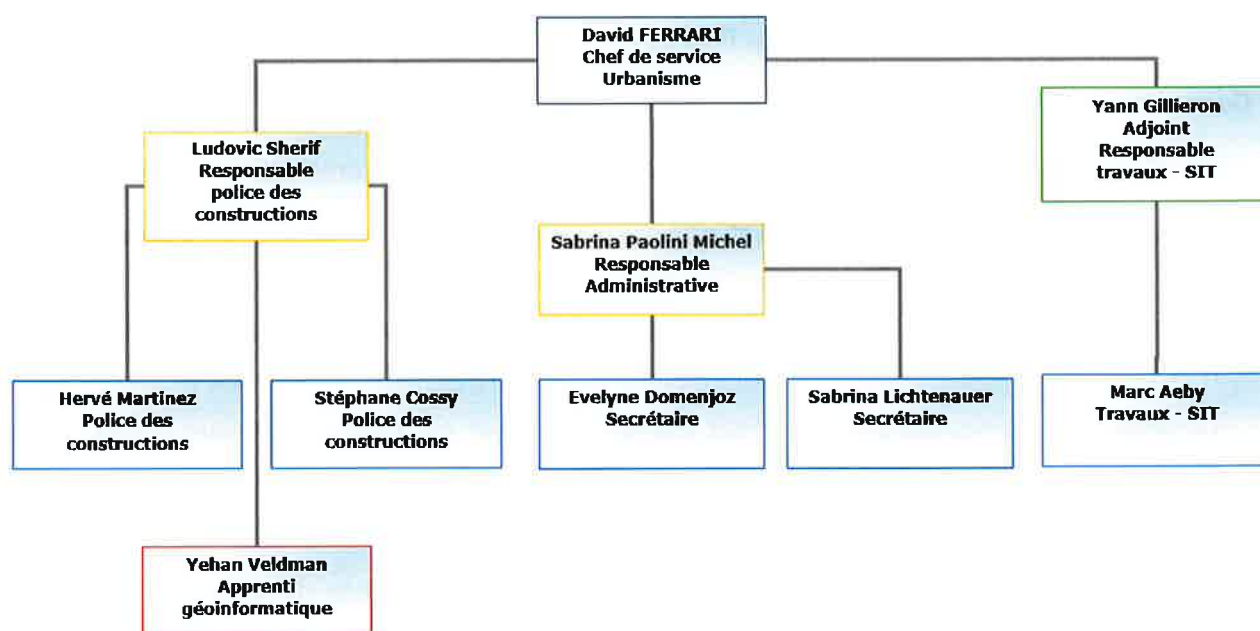
4. CONSTAT ET CONCLUSION

4.1. Personnel du BTI

Au 31 décembre 2018, le personnel du BTI se composait de 9 collaborateurs et d'un apprenti :

M. David Ferrari	chef de service (100%)
M. Yann Gilliéron	adjoint, responsable du secteur travaux et SIT (100%)
M. Ludovic Sherif	responsable du secteur police des constructions (100%)
M. Hervé Martinez	secteur police des constructions (100%)
M. Stéphane Cossy	secteur police des constructions (100%)
M. Marc Aeby	secteur travaux (100%)
Mme Sabrina Paolini Michel	responsable administrative (60%)
Mme Sabrina Lichtenauer	secrétaire (70%)
Mme Evelyne Domenjoz	secrétaire (70%)
M. Yehan Veldman	apprenti géomaticien

Organigramme du BTI au 31.12.2018:



4.2. Évolution du travail du Bureau Technique

La stabilisation du personnel depuis deux ans montre que la nouvelle organisation interne du BTI, en place depuis 2017, fonctionne bien. M. Alain Liaudat, apprenti géomaticien, a terminé son apprentissage et réussi son certificat fédéral de capacité en juillet 2018. Un nouvel apprenti géomaticien a été engagé depuis le 1^{er} août 2018, M. Yehan Veldman.

Police des constructions : en 2018, les dossiers traités par le BTI relatifs à des travaux d'entretien (sans permis de construire) ont été introduits dans la base de données de la police des constructions, ce qui se traduit par une augmentation de 60% (de 169 en 2017 à 266 en 2018) des nouvelles demandes reflétant davantage la quantité de dossiers analysés par le BTI. Les demandes pour la pose de capteurs solaires (sans permis de construire) ont, quant à elles, déjà été introduites en 2017.

Les procédures antérieures à la délivrance du permis de construire restent longues et complexes, notamment les procédures à suivre dans le cadre des responsabilités déléguées par le canton aux communes et pour les parcelles situées hors zone à bâtir.

En ce qui concerne le traitement des dossiers après la délivrance du permis de construire, nous constatons que le recours, encore très peu utilisé il y a encore quelques années, est devenu un moyen employé de plus en plus souvent par les opposants pour faire valoir leurs droits avec des procédures qui peuvent aller, parfois, jusqu'au Tribunal Fédéral.

Au cours de l'année 2018, le BTI a également été occupé au suivi de plusieurs gros chantiers en construction, avec des contrôles et un suivi hebdomadaire à la fois de la part de la police des constructions mais également par un collaborateur des travaux pour s'assurer que l'exploitation des chantiers, l'utilisation du domaine public et des canalisations soit des plus adéquats.

Nous constatons également que le nombre de logements vacants est en augmentation sur les 4 communes du Cercle, tant pour la vente que pour la location. Par ailleurs, de plus en plus d'appartements ou logements sont occupés par des locataires de type B&B.

Aménagement du territoire : depuis 2017, les tâches relatives à l'aménagement du territoire ont été reprises petit à petit par le BTI et au fur et à mesure des remplacements des secrétaires municipaux. Ces tâches consistent notamment à l'analyse, la mise à l'enquête publique, les séances de conciliation avec les opposants et la rédaction du préavis au Conseil Communal. Les modifications des textes de loi se stabilisent enfin et permettent de traiter les dossiers de façon plus sereine.

L'examen par le SDT (aménagement communal) pour les projets en matière d'aménagement du territoire (PPA, PQ, etc.) prend également du temps en raison notamment des nombreuses exigences cantonales, en matière de documents et études à fournir principalement, avant de pouvoir aboutir et permettre de légaliser de nouveaux plans.

En conclusion, nous pouvons constater que les tâches confiées au Bureau Technique Intercommunal sont en constante évolution et demandent une grande capacité d'adaptation notamment par rapport aux nouvelles procédures à mettre en application et afin de pouvoir conseiller de façon optimale les Municipalités comme les citoyens.

Corseaux, le 4 mars 2019

Annexe : 1 dossier de statistiques

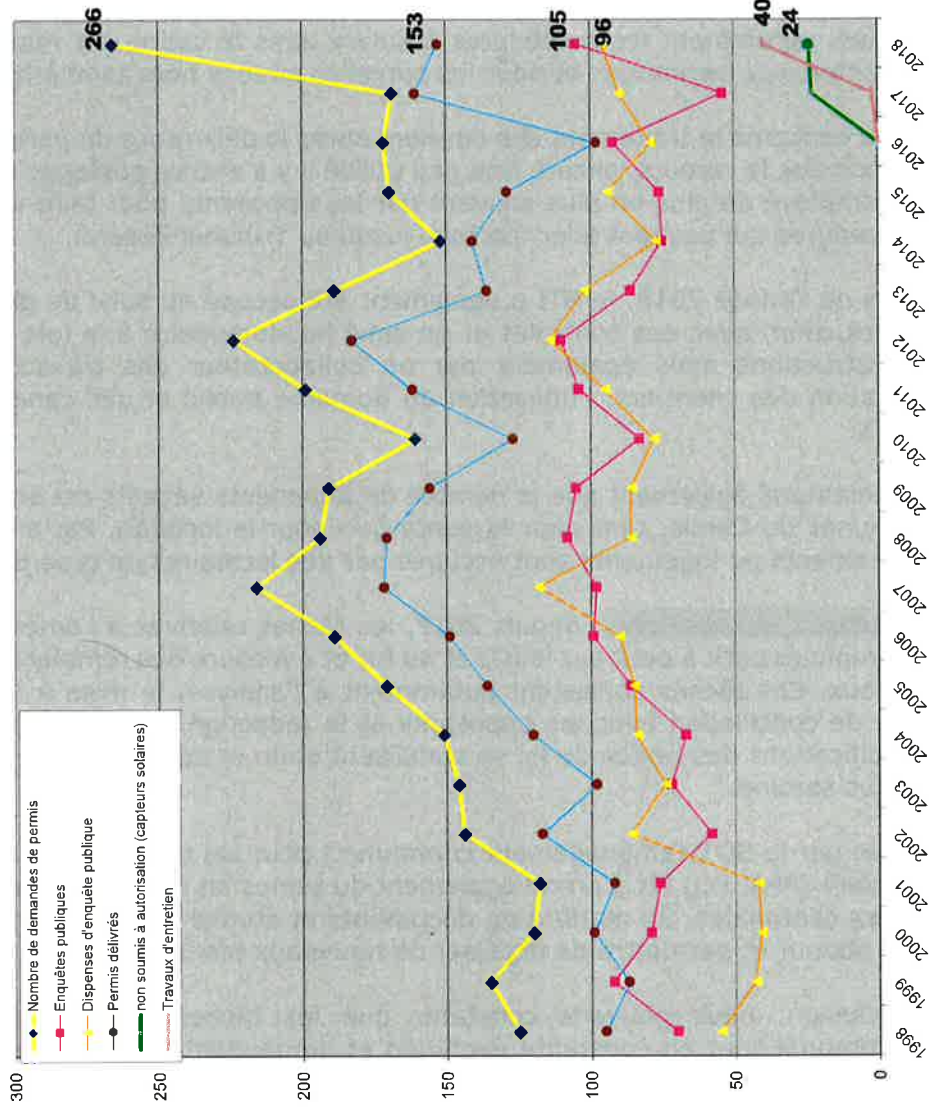
COMMUNES DE CORSIER, CORSEAUX, CHARDONNE, JONGNY

Police des constructions

Nombre de demandes d'autorisations de construire

Graphique établi sur la base des données sur la police des constructions du BTI

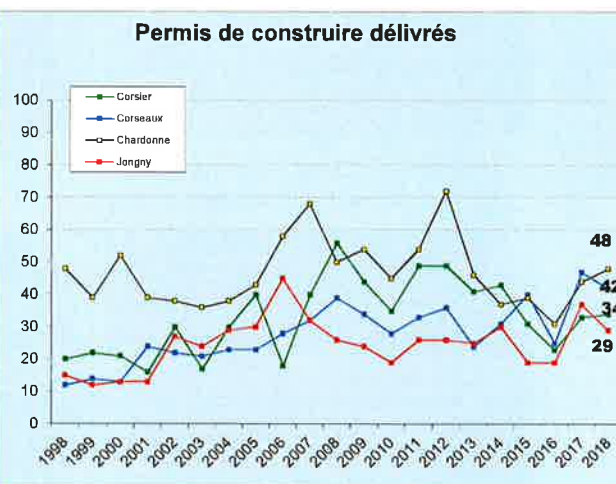
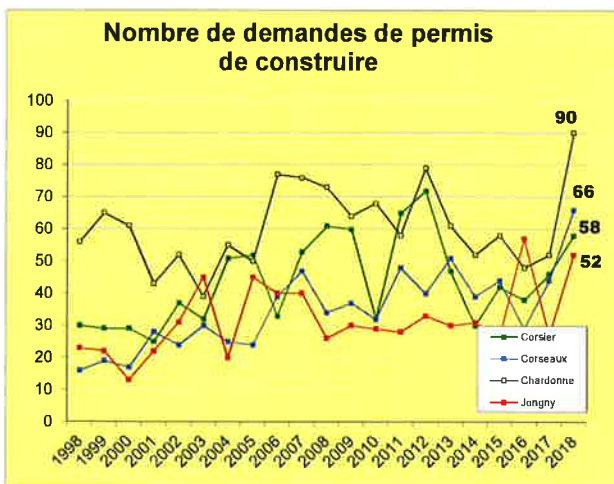
	Nombre de demandes de permis	Enquêtes publiques	Dispenses d'enquête publique	non soumis à autorisation (capteurs solaires)	Travaux d'entretien	Permis délivrés
1998	125	70	55			95
1999	135	92	43			87
2000	120	79	41			99
2001	118	76	42			92
2002	144	58	86			117
2003	146	72	74			98
2004	151	67	84			120
2005	171	86	85			136
2006	189	99	90			149
2007	216	98	118			172
2008	194	108	86			171
2009	191	105	86			156
2010	161	83	78			127
2011	199	104	95			162
2012	224	110	114			183
2013	189	86	102			136
2014	152	75	77			141
2015	170	76	94			129
2016	172	92	79	0	0	98
2017	169	54	90	23	2	161
2018	266	105	96	24	40	153
Total	3602	1795	1715	24	42	2782



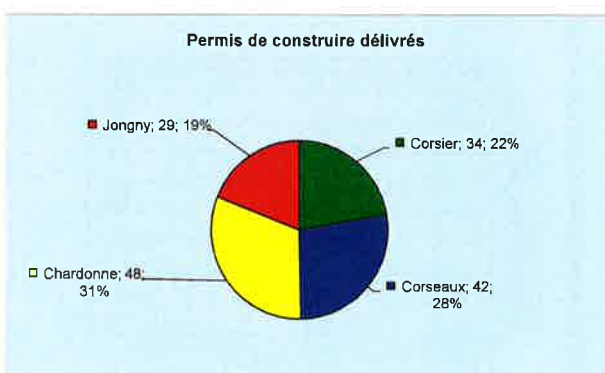
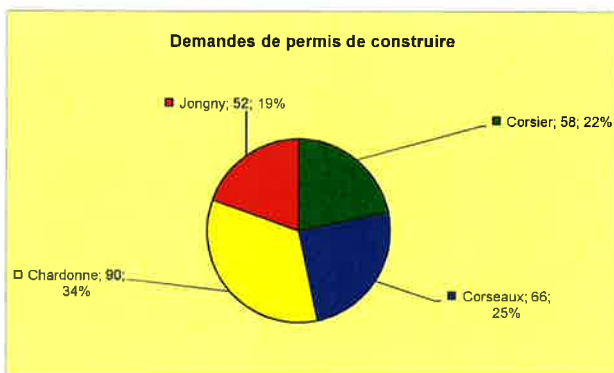
Statistiques de 1998 à 2018

Nombre de demandes de permis					
	Corsier	Corseaux	Chardonne	Jongny	
1998	30	16	56	23	125
1999	29	19	65	22	135
2000	29	17	61	13	120
2001	25	28	43	22	118
2002	37	24	52	31	144
2003	32	30	39	45	146
2004	51	25	55	20	151
2005	52	24	50	45	171
2006	33	39	77	40	189
2007	53	47	76	40	216
2008	61	34	73	26	194
2009	60	37	64	30	191
2010	32	32	68	29	161
2011	65	48	58	28	199
2012	72	40	79	33	224
2013	47	51	61	30	189
2014	30	39	52	31	152
2015	42	44	58	26	170
2016	38	29	48	57	172
2017	46	44	52	27	169
2018	58	66	90	52	266
	922	733	1277	670	3602
	3602				

Permis délivré					
	Corsier	Corseaux	Chardonne	Jongny	
1998	20	12	48	15	95
1999	22	14	39	12	87
2000	21	13	52	13	99
2001	16	24	39	13	92
2002	30	22	38	27	117
2003	17	21	36	24	98
2004	30	23	38	29	120
2005	40	23	43	30	136
2006	18	28	58	45	149
2007	40	32	68	32	172
2008	56	39	50	26	171
2009	44	34	54	24	156
2010	35	28	45	19	127
2011	49	33	54	26	162
2012	49	36	72	26	183
2013	41	24	46	25	136
2014	43	31	37	30	141
2015	31	40	39	19	129
2016	23	25	31	19	98
2017	33	47	44	37	161
2018	34	42	48	29	153
	692	591	979	520	2782
	2782				



Statistiques pour l'année 2018



COMMUNES DE CORSIER, CORSEAUX, CHARDONNE et JONGNY

Commission de Gestion - Police des constructions

Nombre de demandes d'autorisation de construire

Somme des tableaux n°1 et n°2

Année	Corsier	Corseaux	Chardonne	Jongny	Total
1998	30	16	06	23	135
1999	29	19	05	22	135
2000	29	17	01	13	120
2001	25	26	03	32	118
2002	37	24	02	31	144
2003	32	30	09	45	144
2004	51	25	05	20	151
2005	52	24	00	45	171
2006	33	39	77	40	189
2007	53	47	76	40	216
2008	61	34	73	26	194
2009	60	37	64	30	191
2010	32	32	06	29	161
2011	65	48	08	28	199
2012	72	40	79	33	224
2013	47	51	61	30	189
2014	30	39	52	31	152
2015	42	44	58	26	170
2016	36	29	46	57	172
2017	48	44	52	27	169
2018	58	66	60	52	236
Total	922	733	1277	670	3602

Année	Corsier	Corseaux	Chardonne	Jongny	Total
1998	11	8	26	15	70
1999	16	13	47	16	91
2000	13	13	43	10	79
2001	10	23	08	10	76
2002	7	19	23	15	64
2003	12	18	17	25	72
2004	26	8	25	7	67
2005	27	11	23	25	86
2006	18	21	38	22	99
2007	26	23	26	23	98
2008	34	22	40	11	108
2009	28	17	36	12	93
2010	13	19	36	12	80
2011	32	26	22	14	104
2012	59	19	37	16	110
2013	19	25	24	16	84
2014	14	19	30	13	76
2015	22	12	30	12	76
2016	19	10	23	40	92
2017	10	12	16	8	54
2018	26	28	38	13	105
Total	454	370	686	354	1864

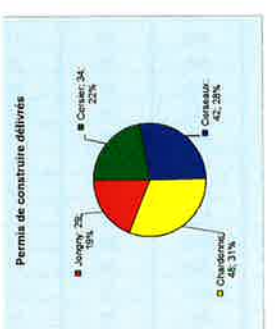
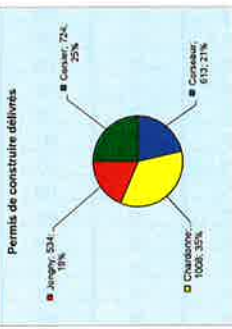
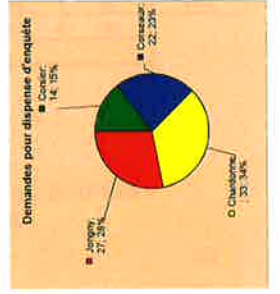
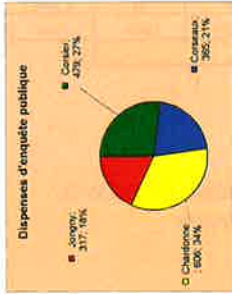
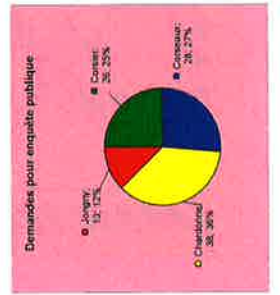
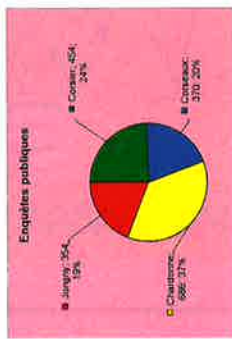
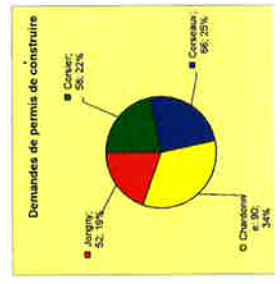
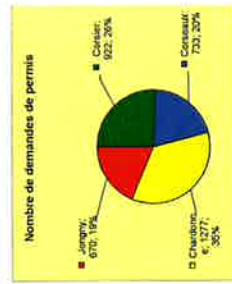
Année	Corsier	Corseaux	Chardonne	Jongny	Total
2017	3	3	13	3	22
2018	3	4	9	2	18
Total	6	7	22	5	40

Année	Corsier	Corseaux	Chardonne	Jongny	Total
2017	13	12	10	7	42
2018	13	12	12	7	44
Total	26	24	22	14	86

Graphiques établis sur le base de données du BTI - secteur des permis de construire de 1998 à 31.12.2018

Année	Corsier	Corseaux	Chardonne	Jongny	Total
1998	20	12	46	15	93
1999	22	14	39	13	87
2000	21	13	52	13	99
2001	16	24	39	13	92
2002	30	22	39	27	117
2003	17	31	36	24	98
2004	30	23	38	29	120
2005	40	23	43	30	136
2006	16	28	58	45	148
2007	40	32	68	32	172
2008	56	30	50	26	171
2009	44	34	54	24	156
2010	35	28	45	19	127
2011	46	33	54	26	162
2012	49	36	72	26	183
2013	41	24	46	25	136
2014	43	31	37	30	141
2015	31	40	38	19	128
2016	23	25	31	19	98
2017	33	47	44	37	161
2018	34	42	46	29	151
Total	724	613	1008	534	2879

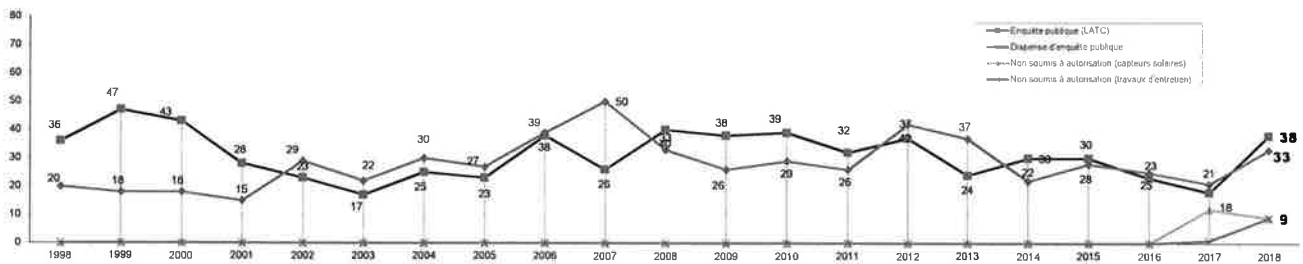
Statistiques de 1998 à 2018



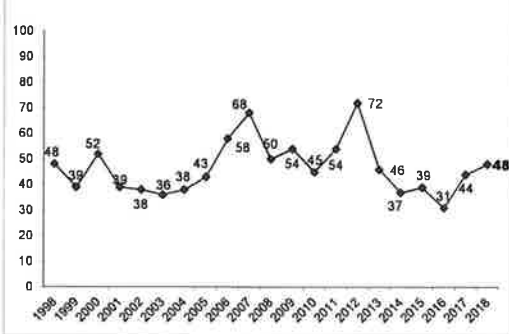
COMMUNE DE CHARDONNE
Statistiques de 1998 à 2018

	Nombre de demandes de permis	Enquête publique (LATC)	Dispense d'enquête publique	Non soumis à autorisation (capteurs solaires)	Non soumis à autorisation (travaux d'entretien)	Permis délivré
1998	56	36	20	0	0	48
1999	65	47	18	0	0	39
2000	61	43	18	0	0	52
2001	43	28	15	0	0	39
2002	52	23	29	0	0	38
2003	39	17	22	0	0	36
2004	55	25	30	0	0	38
2005	50	23	27	0	0	43
2006	77	38	39	0	0	58
2007	76	26	50	0	0	68
2008	73	40	33	0	0	50
2009	64	38	26	0	0	54
2010	68	39	28	0	0	45
2011	58	32	26	0	0	54
2012	79	37	42	0	0	72
2013	61	24	37	0	0	46
2014	52	30	22	0	0	37
2015	58	30	28	0	0	39
2016	48	23	25	0	0	31
2017	52	18	21	12	1	44
2018	90	38	33	9	9	48
	1277	655	590	21	10	679

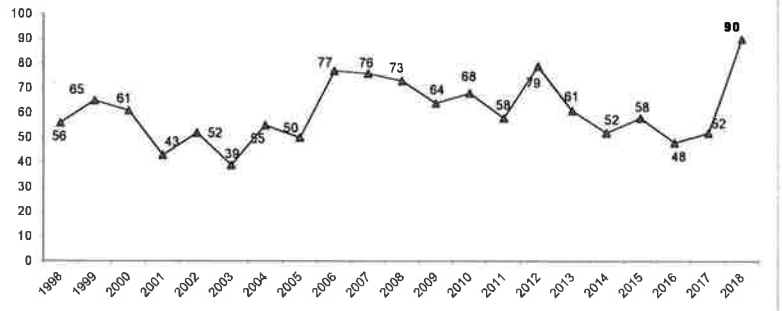
Analyse de dossiers pour enquête publique et dispense d'enquête publique et travaux non soumis à autorisation



Permis de construire délivrés



Nombre de demandes de permis de construire



Commune de Chardonne



**COMPTES
2018**

FINANCES

Considérations générales

L'exercice 2018 est un bon exercice pour notre commune, principalement grâce aux impôts sur le revenu des personnes physiques et aux impôts aléatoires.

Certaines dépenses prévues sur le budget et non réalisées ont légèrement réduit les charges de certains postes.

Cette situation favorable nous a permis de faire des amortissements supplémentaires pour CHF 712'929.-- afin de diminuer le montant à amortir sur les exercices futurs. Nous avons commencé à amortir deux nouveaux préavis (Aménagement place du funiculaire et assainissement chemin Haut-Bozon - route de Baumaroche) qui représentent un total de CHF 137'385.--

Comme lors de l'exercice 2017, le montant de l'impôt des personnes physiques est en constante progression, celui des personnes morales est en régression. Cela devrait être également le cas pour les prochains exercices avec l'entrée en vigueur de la RIE3.

L'excédent de trésorerie nous a permis de financer tous les investissements sur l'exercice sans avoir recouru à l'emprunt.

Vous trouverez en annexe des indicateurs financiers harmonisés. Notre marge d'autofinancement s'est améliorée et la charge de notre dette est faible.

Le cashflow de l'exercice 2018 est positif pour un montant de CHF 3'656'209.70. Nos liquidités sont bonnes.

Ce bon exercice est rassurant, mais notre capacité d'autofinancement est dépendante des revenus provenant des impôts aléatoires.

Multifiduciaire Léman SA
Avenue du Casino 52
CH-1820 Montreux
Tél. +41 21 966 80 00
Fax +41 21 966 80 10
www.multigroupservices.com

Au conseil communal de la commune de

Chardonne

Montreux, le 18 avril 2019

Rapport de l'auditeur sur les comptes communaux

Conformément au mandat qui nous a été confié, nous avons procédé à un examen succinct des comptes communaux de Chardonne, comprenant le bilan, le compte de fonctionnement, le tableau des investissements, la liste des engagements hors bilan et le rappel des ententes intercommunales pour l'exercice arrêté au 31 décembre 2018.

Ces comptes communaux relèvent de la responsabilité de la Municipalité de Chardonne alors que notre responsabilité consiste à émettre un rapport sur ces comptes communaux sur la base de notre examen succinct.


Nous avons effectué notre examen succinct selon la Norme d'audit suisse 910 *Review (examen succinct) d'états financiers*. Cette norme requiert que l'examen succinct soit planifié et réalisé en vue d'obtenir une assurance modérée que les comptes communaux ne comportent pas d'anomalie significative. Un examen succinct comporte essentiellement des entretiens avec le personnel de la commune et des procédures analytiques appliqués aux données financières. Il fournit donc un niveau d'assurance moins élevé qu'un audit. Nous avons effectué une review et non un audit et, en conséquence, nous n'exprimons donc pas d'opinion d'audit.

Sur la base de notre examen succinct, nous n'avons pas relevé de faits qui nous laissent à penser que les comptes communaux présentant un capital de CHF 1'317'176.69 et un total de bilan de CHF 22'319'354.56 ne sont pas conformes à la loi sur les communes du 28 février 1956 et au règlement cantonal sur la comptabilité des communes du 14 décembre 1979.

MULTIFIDUCIAIRE LEMAN SA



Ludovic Guignet
Expert-réviseur agréé



Yves Reichenbach
Expert-réviseur agréé
Responsable du mandat
(Nouveau responsable dès l'exercice 2018)

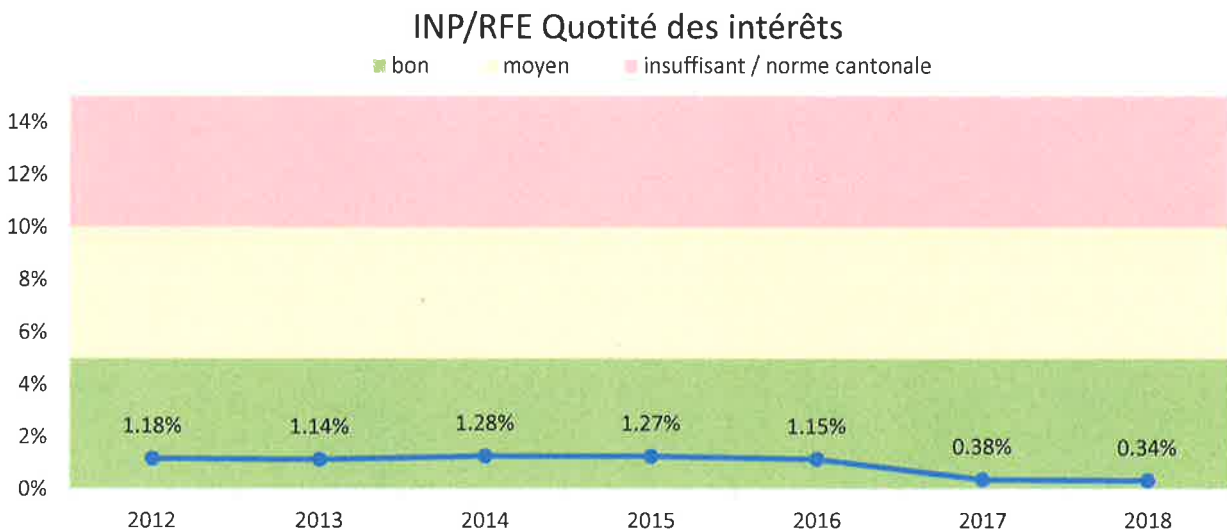
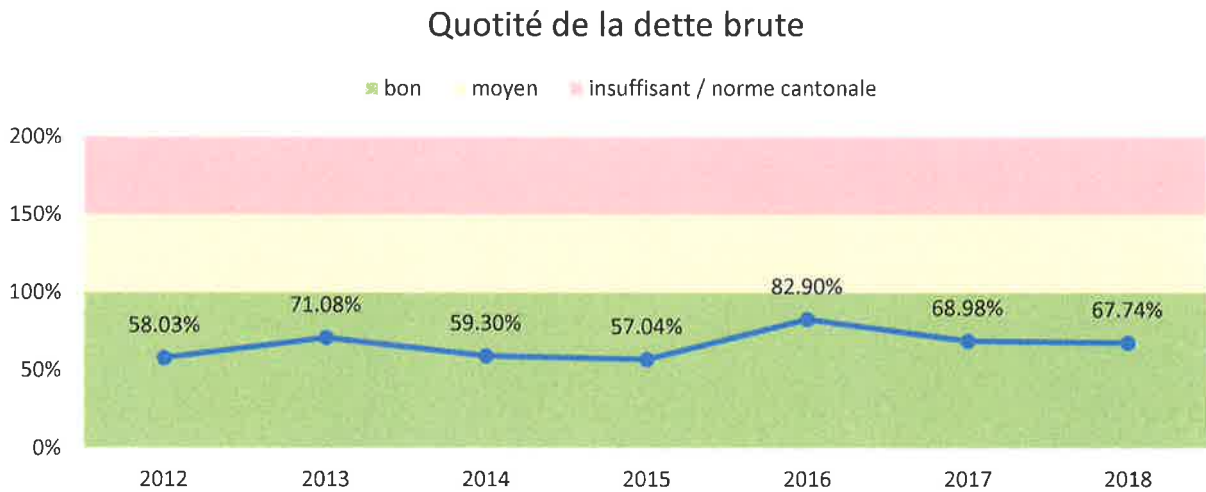
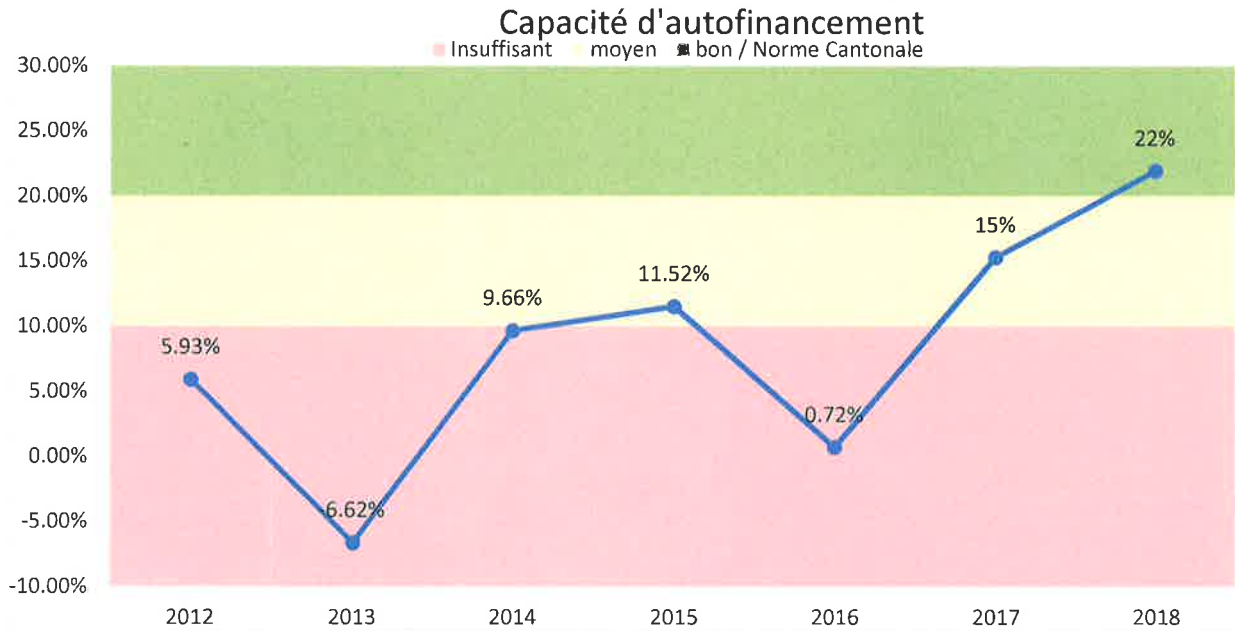
TABLEAU DE FLUX DE TRESORERIE

		2018	2017
ACTIVITES D'EXPLOITATION	Notes	CHF	CHF
Excédent de revenus		322 243	679 044
Amortissement des immobilisations	7	1 117 365	1 610 234
Dotations de réserves	11 / 12	105 513	244 548
Prélèvements de réserves	11 / 12	-950 000	0
CASH FLOW		595 121	2 533 826
Variation des Titres et placements	3	0	0
Variation des Créances résultant de ventes et de prestations	2	-71 705	307 058
Variation du stock	4	-2 033	-1 078
Variation des Actifs de régularisation	6	224 854	1 361 411
Variation des Dettes résultant d'achats et de prestations	8	442 082	124 683
Variation du besoin en fonds de roulement net		593 198	1 792 074
TRESORERIE RESULTANT DES OPERATIONS D'EXPLOITATION		1 188 319	4 325 900
ACTIVITES D'INVESTISSEMENT			
Investissements nets	4 / 6	-602 898	-2 135 636
TRESORERIE RESULTANT DES OPERATIONS D'INVESTISSEMENT		-602 898	-2 135 636
OPERATIONS DE FINANCEMENT			
Augmentation des emprunts à moyen et long terme	9 / 10	4 452	40 880
Diminution des emprunts à moyen et long terme	10	0	0
TRESORERIE RESULTANT DES OPERATIONS DE FINANCEMENT		4 452	40 880
VARIATION NETTE DES LIQUIDITES			
Liquidités en début d'exercice		3 093 904	862 760
Liquidités en fin d'exercice		3 683 777	3 093 904
VARIATION NETTE DES LIQUIDITES		589 873	2 231 144



Commune de Chardonne

Indicateurs financiers



Commune de Chardonne

Indicateurs financiers harmonisés

Dette nette	Groupe de comptes	2012	2013	2014	2015	2016	2017	2018
		2'755 habitants	2'818 habitants	2'835 habitants	2'889 habitants	2'916 habitants	2'921 habitants	2'941 habitants
Engag. courants créanciers	9200	1'783'473.44	1'812'768.89	1'872'851.29	1'462'077.62	1'211'927.74	1'062'766.29	704'970.93
+ Emprunts court terme	921	2'000'000.00	2'700'000.00	3'000'000.00	2'000'000.00	598'000.00	-	-
+ Emprunts moyen/long terme	922	5'500'000.00	5'500'000.00	5'500'000.00	5'500'000.00	11'000'000.00	11'000'000.00	11'000'000.00
+ Engag. envers entités particul.	923	155'678.80	155'951.85	160'881.75	152'597.10	181'831.10	221'815.10	225'657.60
Dette brute		9'439'152.24	10'168'720.74	10'533'733.04	9'114'674.72	12'991'758.84	12'284'581.39	11'930'628.53
- Avoirs disponibles	910	-590'810.10	-708'260.80	-563'579.57	-508'507.96	-862'759.60	3'093'903.89	3'683'776.60
- comptes courants	9111	-843'556.63	-893'132.60	-785'461.90	-867'375.91	-1'741'572.56	1'159'012.51	856'609.15
- Epargne (titres et placement)	9120	-224'337.00	-224'337.00	-224'337.00	-224'337.00	-224'337.00	224'337.00	224'337.00
- Prêts	9122	-	-	-	-	-	-	-
- Autres prêts	915	-	-	-	-	-	-	-
Dette nette		7'780'448.51	8'342'990.34	8'960'354.57	7'514'453.85	10'163'089.68	7'807'327.99	7'165'905.78
Dette nette par habitants		2'824.12	2'960.61	3'160.62	2'601.06	3'485.28	2'672.83	2'453.24

IP/RC Int. Passifs/Dépenses courantes	Groupe de comptes	2012	2013	2014	2015	2016	2017	2018
		2'755 habitants	2'818 habitants	2'835 habitants	2'889 habitants	2'916 habitants	2'921 habitants	2'941 habitants
Intérêts passifs	32.00	177'424.00	170'451.00	180'906.00	165'599.25	167'929.18	51'488.63	47'921.87
Dépenses courantes	30.00	1'743'375.00	1'778'310.00	1'711'554.00	1'778'384.67	1'874'131.05	1'788'692.99	1'667'495.25
	31.00	2'434'974.00	2'759'146.00	2'532'557.00	2'665'679.18	2'568'256.58	2'463'949.65	2'335'712.55
	32.00	177'424.00	170'451.00	180'906.00	165'599.25	167'929.18	51'488.63	47'921.87
	330.00	68'432.00	102'046.00	53'538.00	72'369.57	78'409.47	71'606.54	105'544.38
	35.00	9'739'718.00	9'238'135.00	8'794'239.00	7'642'273.32	9'096'225.59	8'353'187.25	9'194'726.06
	36.00	854'714.00	900'506.00	878'949.00	738'074.10	806'966.07	838'188.25	819'697.94
Total dépenses courantes		15'018'637.00	14'948'594.00	14'151'743.00	13'062'380.09	14'591'917.94	13'567'113.31	14'171'098.05
IP/RC %		1.18	1.14	1.28	1.27	1.15	0.38	0.34

Commune de Chardonne

Indicateurs financiers harmonisés

MA	Groupe de comptes	2012 2'755 habitants	2013 2'818 habitants	2014 2'835 habitants	2015 2'889 habitants	2016 2'916 habitants	2017 2'921 habitants	2018 2'941 habitants
Marge d'autofinancement								
Revenus	4	16'265'743.92	14'305'940.00	17'762'289.00	15'978'959.91	15'671'695.24	17'809'946.63	17'612'890.11
- Charges	3	16'219'624.49	15'547'353.00	17'075'634.00	15'293'369.74	16'314'114.93	17'130'902.55	17'290'647.31
Résultat de l'exercice		46'119.43	-1'241'413.00	686'655.00	685'590.17	-642'419.69	679'044.08	322'242.80
+ amortissements	33	1'437'127.00	391'915.00	503'605.00	869'918.82	381'559.47	1'681'840.49	2'172'909.38
- défalcatons	3301	-68'431.93	-102'046.00	-53'538.00	-72'369.57	-78'409.47	-71'606.54	-105'544.38
+ attrib. à des fds de réserve	38	549'302.39	22'890.00	647'483.00	387'328.40	502'350.47	244'547.53	105'513.14
- prélèv. sur des fds de réserve	48	-1'080'000.00	-	-108'406.00	-74'485.56	-53'231.20	-	-950'000.00
Marges d'autofinancement		884'116.89	-928'654.00	1'675'799.00	1'795'982.26	109'849.58	2'677'038.64	3'656'209.70

Capacité d'autofinancement	Groupe de comptes	2012 2'755 habitants	2013 2'818 habitants	2014 2'835 habitants	2015 2'889 habitants	2016 2'916 habitants	2017 2'921 habitants	2018 2'941 habitants
MA - Marge autofinancement		884'116.89	-928'654.00	1'675'799.00	1'795'982.26	109'849.58	2'677'038.64	3'656'209.70
RC - Recettes courante	40-47	14'902'754.00	14'019'940.00	17'350'583.00	15'585'098.35	15'304'602.04	17'492'410.63	16'662'890.11
Capacité d'autofinancement		5.93%	-6.62%	9.66%	11.52%	0.72%	15%	22%

Commune de Chardonne - Comptes 2018

Ecart avec le budget			
	Budget 2018	Comptes 2018	Ecart
Impôts			
4001.00	7'250'000.00	7'588'568.35	338'568.35
4002.00	1'650'000.00	1'808'892.97	158'892.97
4003.00	170'000.00	127'193.70	-42'806.30
4004.00	350'000.00	511'774.43	161'774.43
4011.00	200'000.00	113'928.60	-86'071.40
4012.00	13'000.00	12'390.20	-609.80
4013.00	8'000.00	46'019.85	38'019.85
4020.00	820'000.00	866'901.63	46'901.63
Sous-total impôts	10'461'000.00	11'075'669.73	614'669.73
4040.00	500'000.00	793'085.75	293'085.75
4050.00	450'000.00	767'022.85	317'022.85
4061.00	11'000.00	14'740.00	3'740.00
4090.00		18'957.77	18'957.77
4110.00	110'000.00	110'212.90	212.90
4221.00	60'000.00	97'738.47	37'738.47
4411.00	650'000.00	320'430.15	-329'569.85
4411.01		16'142.55	16'142.55
Sous-total impôts aléatoires	1'781'000.00	2'138'330.44	357'330.44
Total impôts	12'242'000.00	13'214'000.17	972'000.17
Divers			
3187.00	75'000.00	81'171.25	6'171.25
3191.01	10'000.00	5'348.85	-4'651.15
3212.00		3'337.33	3'337.33
3221.00	10'000.00	1'018.74	-8'981.26
3301.00	80'000.00	-39'355.62	-119'355.62
3819.00	800'000.00	945'082.22	145'082.22
3909.01			-
Sous-total divers	975'000.00	996'602.77	21'602.77
Total général	11'267'000.00	12'217'397.40	950'397.40

Ecart sur budget par dicastère

	Budget 2018	Comptes 2018	Ecart
1 Administration générale	2'112'640.00	1'851'446.35	-261'193.65
Amortissements	-	-	-
2 Finances	-14'500.00	100'694.67	115'194.67
Impôts	-11'267'000.00	-12'217'397.40	-950'397.40
Péréquation	1'752'757.00	2'265'142.00	512'385.00
3 Domaines et bâtiments	303'090.00	133'046.59	-170'043.41
Locations appartements	-335'440.00	-325'197.95	10'242.05
Amortissements	35'345.00	113'904.20	78'559.20
4 Travaux	1'583'245.00	1'082'518.27	-500'726.73
Egouts	-	-	-
Amortissements	607'285.00	1'003'460.80	396'175.80
5 Instruction publique et cultes	1'443'300.00	1'397'945.50	-45'354.50
6 Police	707'600.00	580'935.40	-126'664.60
Participation charges cantonales	196'707.00	190'177.00	-6'530.00
7 Sécurité sociale	1'125'300.00	1'113'936.94	-11'363.06
Facture sociale cantonale	2'086'903.00	2'389'458.78	302'555.78
8 Services industriels	3'000.00	-2'313.95	-5'313.95
Total	340'232.00	-322'242.80	-662'474.80

**Commune de Chardonne
Comptes 2018**

Récapitulation

	Comptes 2018		Budget 2018		Comptes 2017	
	Charges	Revenus	Charges	Revenus	Charges	Revenus
1 Administration générale	1'904'134.90	52'688.55 1'851'446.35	2'169'040.00	56'400.00 2'112'640.00	2'173'145.93	92'246.80 2'080'899.13
2 Finances	4'488'460.69 9'851'560.73	14'340'021.42	3'876'984.00 9'528'743.00	13'405'727.00	4'774'285.12 10'098'588.91	14'872'874.03
3 Domaines et bâtiments	1'066'984.17 78'247.16	1'145'231.33	1'058'805.00	1'055'810.00 2'995.00	1'021'794.90 266'207.23	1'288'002.13
4 Travaux	4'084'112.03	1'998'132.96 2'085'979.07	3'123'830.00	933'300.00 2'190'530.00	3'932'845.13	1'171'728.27 2'761'116.86
5 Instruction publique et cultes	1'424'826.85	26'881.35 1'397'945.50	1'471'400.00	28'100.00 1'443'300.00	1'364'947.69	26'671.15 1'338'276.54
6 Police	815'483.00	44'370.60 771'112.40	934'307.00	30'000.00 904'307.00	778'898.27	354'173.00 424'725.27
7 Sécurité sociale	3'503'395.72	3'503'395.72	3'212'203.00	3'212'203.00	3'078'610.91	115.00 3'078'495.91
8 Services industriels	3'249.95 2'313.95	5'563.90	8'000.00	5'000.00 3'000.00	6'374.59	4'136.25 2'238.34
Total Fonctionnement	17'290'647.31 322'242.80	17'612'890.11	15'854'569.00	15'514'337.00 340'232.00	17'130'902.54 679'044.09	17'809'946.63

RENSEIGNEMENTS COMPLEMENTAIRES

1020.4361.00 Municipalité - Rbt traitements, charges sociales, jetons de présence

Jetons de présence :

- Holdigaz, J.-L. Ducret	CHF	4'036.—
- Cie Industrielle et Commerciale du Gaz, J.-L. Ducret 2018	CHF	30'971.75
- Cie Industrielle et Commerciale du Gaz, J.-L. Ducret, répartition Intercommunale des jetons de présence, rbt 2017+2018	CHF	- 45'742.05
- ASANTE SANA, G. Cavin	CHF	619.80
- Commission Intercommunale de Lavaux, CIL, F. Neyroud	CHF	246.—
- Ass. Sécurité Riviera, ASR, G. Cavin	CHF	11'096.—
- ARAS, G. Cavin	CHF	5'000.—
- Société Coop. Pichette-Est, SCOPE, J.-L. Ducret	CHF	600.—

Commune de Chardonne - Comptes 2018

		Comptes 2018		Budget 2018		Comptes 2017	
		Charges	Revenus	Charges	Revenus	Charges	Revenus
1	Administration générale	1'904'134.90	52'688.55	2'169'040.00	56'400.00	2'173'145.94	92'246.80
10	Autorités	313'450.75	6'827.50	342'850.00	15'000.00	339'635.40	43'696.05
1010	Conseil communal	34'825.75		39'400.00		37'629.30	
3003.00	Jetons de présence et traitements	18'726.00		20'000.00		19'933.00	
3030.00	Assurances sociales	701.15		600.00		660.30	
3050.00	Assurances accidents et maladie	252.25		300.00		237.55	
3060.00	Indemnisation et remboursement de frais	8.20		500.00		746.35	
3170.00	Frais réceptions et manifestations	15'138.15		18'000.00		16'052.10	
1020	Municipalité	278'625.00	6'827.50	303'450.00	15'000.00	302'006.10	43'696.05
3001.00	Rétributions des autorités	105'992.45		108'450.00		108'057.65	
3001.01	Vacations	111'580.35		130'000.00		128'589.80	
3030.00	Assurances sociales	19'146.60		18'000.00		20'825.05	
3040.00	Caisses de pensions et de prévoyance	30'693.30		32'000.00		31'680.00	
3050.00	Assurances accidents et maladie	4'146.90		5'000.00		4'510.60	
3060.00	Indemnisation et remboursement de frais	7'065.40		10'000.00		8'343.00	
4361.00	Rbt traitements, charges soc., jetons prés.		6'827.50		15'000.00		43'696.05
11	Administration	1'366'511.03	17'084.90	1'584'790.00	7'000.00	1'592'449.93	14'178.55
1100	Administration	1'366'511.03	17'084.90	1'584'790.00	7'000.00	1'592'449.93	14'178.55
3011.00	Traitement du personnel	441'220.05		517'000.00		507'730.00	
3030.00	Assurances sociales	35'577.85		39'000.00		41'715.50	
3040.00	Caisses de pensions et de prévoyance	64'862.65		72'000.00		70'493.20	
3050.00	Assurances accidents et maladie	13'859.75		14'000.00		15'674.55	
3060.00	Indemnisation et remboursement de frais	363.00		2'000.00		706.65	
3091.00	Formation et recherche du personnel	8'755.20		9'000.00		4'938.55	
3100.00	Imprimés, annonces, fournitures bureau	43'509.73		40'000.00		46'075.61	

RENSEIGNEMENTS COMPLEMENTAIRES

1100.3151.01 **Entretien matériel informatique**

- Ofisa Informatique, CHF 30'667.—
- Vision 2 Actions, CHF 22'478.89
- Hotspots, Wi-Fi, ADSL, Gestion Electronique des Documents GED, interventions diverses, CHF 18'713.45
- Immediatique, remplacement du système Dropbox par NAS Synology, CHF 3'936.10

1100.3151.02 **Site Internet**

Suite de la modification du site internet entreprise en 2017 reportée en 2019

1100.3520.00 **Participation à des entités intercommunales**

Les principaux montants sont :

- la participation au Service des Affaires Intercommunales (SAI), CHF 27'311.35
- la cotisation à Promove, CHF 11'684.—
- les cotisations à la CIL et Lavaux Patrimoine Mondial, CHF 45'568.10
- frais d'entretien stand de tir de la Barmaz à Villeneuve, CHF 1'769.80
- Equipement touristique de la Riviera, CHF 2'500.—
- Bus du Petit Prince, CHF 1'389.70
- SAI, dissolution solde provision, travaux stade de la Saussaz, CHF 25'039.—

1100.4363.00 **Remboursements assurances + divers dommages**

Vaudoise ass. : redistribution bénéfice + participation aux excédents sur les assurances RC et Ass. choses

1100.4390.00 **Recettes diverses**

Participation de Jongny au repas de l'Assemblée générale de l'Entraide familiale

Commune de Chardonne - Comptes 2018

		Comptes 2018		Budget 2018		Comptes 2017	
		Charges	Revenus	Charges	Revenus	Charges	Revenus
1100	Administration						
3111.00	Achats mobilier et matériel	8'378.90		13'600.00		7'295.65	
3111.01	Achats matériel informatique	5'782.85		12'000.00		6'551.13	
3151.00	Entretien mobilier et équipements	16'279.54		14'000.00		14'819.61	
3151.01	Entretien matériel informatique	75'255.44		67'000.00		77'123.20	
3151.02	Site internet	70.00		8'000.00		14'970.00	
3170.00	Frais réceptions et manifestations	47'514.47		50'000.00		47'100.64	
3171.00	Frais réceptions et manifestations - Jumelage	4'376.90		9'000.00		10'202.00	
3181.00	Frais de ports et CCP	16'964.87		17'000.00		16'501.59	
3182.00	Frais de téléphones	7'286.55		9'000.00		7'068.25	
3183.01	Frais encaissement cartes de crédit	315.23		100.00		246.20	
3185.00	Honoraires et frais d'expertises	16'359.50		30'000.00		11'036.00	
3186.00	Primes d'assurances	13'686.15		15'000.00		14'179.35	
3193.00	Cotisations	11'713.95		10'000.00		11'050.65	
3313.00	Amort. machines, mobilier, véhicules			8'010.00		7'713.00	
3321.00	Amort. suppl. patrimoine administratif					69'415.20	
3520.00	Participation à des entités intercommunales	65'183.95		101'900.00		90'950.75	
3526.05	CIEHL	14'605.00		14'580.00		14'580.00	
3657.00	Aide pour le trafic régional	248'132.90		300'600.00		259'950.45	
3658.01	Plein Ciel - Participation aux frais d'exploitation	10'000.00		10'000.00		10'000.00	
3659.00	Dons, aides et subventions casuelles	196'456.60		202'000.00		214'362.20	
4313.03	Finances de naturalisations		1'900.00				500.00
4350.00	Ventes et prestations de service		7'027.70		7'000.00		6'671.20
4363.00	Remboursements assurances + divers dommages		7'501.90				5'177.35
4390.00	Recettes diverses		655.30				1'830.00

RENSEIGNEMENTS COMPLEMENTAIRES

1500.4520.00 Participation et rbts de communes
Participation de la commune de Jongny

1510.3523.00 Fonds intercommunal de la culture
Participation de CHF 46.50 par habitant.

1510.3653.01 Fonds communal pour la culture
Don de CHF 500.— au Bout d'Brousse Festival et attribution de CHF 3'900.— (solde du budget)
au fonds de réserve (cpte 9233.09)

Commune de Chardonne - Comptes 2018

		Comptes 2018		Budget 2018		Comptes 2017	
		Charges	Revenus	Charges	Revenus	Charges	Revenus
15	Affaires culturelles	224'173.12	28'776.15	241'400.00	34'400.00	241'060.61	34'372.20
1500	Bibliothèque	83'946.62	28'776.15	101'400.00	34'400.00	101'092.61	34'372.20
3011.00	Traitement du personnel	45'703.80		51'000.00		49'073.83	
3030.00	Assurances sociales	4'340.35		4'000.00		4'936.35	
3040.00	Caisses de pensions et de prévoyance	4'095.65		7'900.00		7'252.80	
3050.00	Assurances accidents et maladie	1'562.45		2'000.00		1'763.75	
3060.00	Indemnisation et remboursement de frais			1'500.00		344.80	
3100.00	Imprimés, annonces, fournitures bureau	2'435.60		3'000.00		2'804.05	
3102.00	Livres, journaux, documentation	19'537.42		20'000.00		19'705.45	
3111.00	Achats mobilier et matériel	113.65		2'500.00		118.70	
3111.01	Achats matériel informatique			1'000.00		3'588.23	
3151.00	Entretien mobilier et équipements	1'357.50		1'500.00		1'517.00	
3151.01	Entretien matériel informatique			1'500.00			
3151.02	Site internet	220.90				5'412.00	
3170.00	Frais réceptions et manifestations	2'371.40		3'000.00		2'536.05	
3182.00	Frais de téléphones	1'483.00		1'500.00		1'375.25	
3186.00	Primes d'assurances	249.90		500.00		264.35	
3193.00	Cotisations	475.00		500.00		400.00	
4390.00	Recettes diverses		1'190.90		900.00		1'012.00
4520.00	Participations et rbts de communes		27'585.25		33'500.00		33'360.20
1510	Concerts et activités culturelles	140'226.50		140'000.00		139'968.00	
3523.00	Part. intercomm. à des charges culture, loisirs, sports	135'826.50		135'600.00		139'968.00	
3653.01	Fds communal pour la culture - Soutiens événements ponctue	4'400.00		4'400.00			

RENSEIGNEMENTS COMPLEMENTAIRES

2000.3301.00 Défalcations des créances

Constitution d'un ducroire pour débiteurs douteux (cpte de bilan 9111.40)

2100.3191.01 Impôts payés à d'autres communes

Restitution à d'autres communes pour activités dirigeantes

2100.3819.00 Prélèvement sur revenus conjoncturels

Il s'agit de la reprise par le canton (par le biais de la facture sociale 7200.3515.01) du 50% et du 30% des impôts encaissés suivants :

50% des droits de mutation (4040.00)	CHF	793'085.75	=	CHF	396'542.88
50% de l'impôt s/success. (hors succ. en déshérence) (4050.00)	CHF	766'963.00	=	CHF	383'481.50
50% de la part à l'impôt sur les gains immob. (4411.00)	CHF	320'430.15	=	CHF	160'215.07
30% de la part à l'impôt sur les frontaliers (4411.01)	CHF	<u>16'142.55</u>	=	CHF	<u>4'842.77</u>
	CHF	1'896'621.45	=	CHF	<u>945'082.22</u>

2100.3909.01 Imputation interne réforme policière

Suppression de ce poste au budget, également dans le centre de frais 6100

Commune de Chardonne - Comptes 2018

		Comptes 2018		Budget 2018		Comptes 2017	
		Charges	Revenus	Charges	Revenus	Charges	Revenus
2	Finances	4'488'460.69	14'340'021.42	3'876'984.00	13'405'727.00	4'774'285.12	14'872'874.03
20	Comptabilité générale	144'900.00		2'000.00			
2000	Contentieux	144'900.00		2'000.00			
3301.00	Défalcations des créances et débiteurs + impôts	144'900.00		2'000.00			
21	Impôts	996'602.77	13'214'000.17	975'000.00	12'242'000.00	1'841'297.51	13'710'039.33
2100	Impôts	996'602.77	13'214'000.17	975'000.00	12'242'000.00	1'841'297.51	13'710'039.33
3187.00	Emoluments facturés par le canton	81'171.25		75'000.00		68'830.79	
3191.01	Impôts payés à d'autres communes	5'348.85		10'000.00		7'774.05	
3212.00	Intérêts bonifiés et rémun. (Impôts)	3'337.33				6'208.73	
3221.00	Intérêts compensatoires	1'018.74		10'000.00		1'779.90	
3301.00	Défalcations des créances et débiteurs + impôts	-39'355.62		80'000.00		71'606.54	
3819.00	Prélèvements s/revenus conjoncturels	945'082.22		800'000.00		1'367'561.50	
3909.01	Imputation interne - Réforme policière					317'536.00	
4001.00	Impôt sur le revenu		7'588'568.35		7'250'000.00		7'422'936.66
4002.00	Impôt sur la fortune		1'808'892.97		1'650'000.00		1'708'634.02
4003.00	Impôt à la source		127'193.70		170'000.00		227'461.72
4004.00	Impôt spécial des étrangers		511'774.43		350'000.00		362'767.42
4011.00	Impôt s/bénéfice personnes morales		113'928.60		200'000.00		162'901.30
4012.00	Impôt s/capital personnes morales		12'390.20		13'000.00		3'923.50
4013.00	Impôt complémentaire sur immeubles		46'019.85		8'000.00		38'284.25
4020.00	Impôt foncier		866'901.63		820'000.00		859'661.16
4040.00	Droits de mutation		793'085.75		500'000.00		593'668.25
4050.00	Impôt sur successions et donations		767'022.85		450'000.00		1'360'771.50
4061.00	Impôt sur les chiens		14'740.00		11'000.00		13'760.00
4090.00	Impôts récupérés après défalcations		18'957.77				9'686.63
4110.00	Concessions		110'212.90		110'000.00		102'235.35
4221.00	Intérêts s/décompte impôts		97'738.47		60'000.00		56'452.92
4411.00	Part à l'impôt sur les gains immobiliers		320'430.15		650'000.00		771'366.25
4411.01	Part à l'impôt sur les frontaliers		16'142.55				15'528.40

RENSEIGNEMENTS COMPLEMENTAIRES

2200.3210.00 Intérêts des dettes à court terme

Des recettes fiscales « extraordinaires » ainsi que la maîtrise du budget de fonctionnement ont permis de financer les charges communales sans recourir à des emprunts ponctuels

2200.3222.00 Intérêts des dettes consolidées

Emprunts de CHF 5'000'000.— sur 10 ans auprès de la SUVA au taux de 0.36% et de CHF 6'000'000.— sur 10 ans auprès de la Caisse de pension de la Poste au taux de 0.40%

2210.3520.01 Fonds de péréquation horizontal

L'alimentation de ce fonds équivaut à 18.49 points d'impôt

2210.4520.00 Part. et remboursements des communes

Retour du fonds de péréquation : CHF 1'034'942.—, représentant la « couche population », soit CHF 100.—/hab. entre 1 et 1'000 habitants, et CHF 350.—/hab. entre 1'001 et 3'000 habitants, CHF 763'026.— et les dépenses thématiques (prise en charge du coût des transports) CHF 271'916.—. Eléments calculés et fournis par le canton

Commune de Chardonne - Comptes 2018

		Comptes 2018		Budget 2018		Comptes 2017	
		Charges	Revenus	Charges	Revenus	Charges	Revenus
22	Service financier	3'346'957.92	1'126'021.25	2'899'984.00	1'163'727.00	2'932'987.61	1'162'834.70
2200	Intérêts	46'873.92	91'079.25	58'500.00	75'000.00	46'834.61	85'554.70
3183.00	Frais bancaires	3'308.12		3'000.00		3'334.61	
3210.00	Intérêts des dettes à court terme			12'000.00			
3222.00	Intérêts des dettes consolidées	43'565.80		43'500.00		43'500.00	
4220.00	Revenus des capitaux patrimoine financier		90'640.00		75'000.00		83'888.00
4241.00	Gains comptables - Patrimoine financier		439.25				1'666.70
2210	Participations	3'300'084.00	1'034'942.00	2'841'484.00	1'088'727.00	2'886'153.00	1'077'280.00
3520.01	Fonds de péréquation horizontal	3'300'084.00		2'841'484.00		2'886'153.00	
4520.00	Participations et rbts de communes		1'034'942.00		1'088'727.00		1'077'280.00

RENSEIGNEMENTS COMPLEMENTAIRES

- 3100.3311.00 Amortissements**
Place Cendrillon - Le tableau détaillé des amortissements se trouve en page 77
- 3110.3312.00 Amortissements**
Bancs rocheux - Le tableau détaillé des amortissements se trouve en page 77
- 3200.3146.00 Forêts – entretien**
Soins culturaux dans les forêts de Maison Jean, soit éclaircie dans les peuplements recréés suite à l'ouragan Lothard de fin 1999
Plantation de 500 nouveaux douglas dans le secteur Bois Dévin-Enchironnaz sur une partie de la surface dévastée lors de la mini tornade de juillet 2017 ainsi que leur protection contre la dent du gibier
- 3200.3189.01 Travaux exécutés par des tiers**
Façonnage des chablis suite à la tempête de juillet 2017
Exploitation de chablis bostychés et création d'une piste pour le débardage au réservoir de Maison Jean
- 3200.4510.00 Participations, subsides, rbts du canton**
Subventions forestières pour l'exploitation de chablis dans le bois de Ruz, pour des dégâts dû au gibier dans le Bois Dévin-Enchironnaz et pour le jeune peuplement

Commune de Chardonne - Comptes 2018

		Comptes 2018		Budget 2018		Comptes 2017	
		Charges	Revenus	Charges	Revenus	Charges	Revenus
3	Domaines et bâtiments	1'066'984.17	1'145'231.33	1'058'805.00	1'055'810.00	1'021'794.90	1'288'002.13
30	Service technique	586.05	430.00	1'600.00	400.00	1'027.55	430.00
3000	Poids public	586.05	430.00	1'600.00	400.00	1'027.55	430.00
3156.00	Entretien matériel spécialisé	581.75		1'500.00		1'023.00	
3186.00	Primes d'assurances	4.30		100.00		4.55	
4356.01	Produits des pesages		430.00		400.00		430.00
31	Terrain	97'032.25	31'749.00	93'345.00	22'000.00	48'202.95	33'284.40
3100	Terrains	35'534.00	31'749.00	35'050.00	22'000.00	35'659.00	32'713.00
3148.00	Entretien port Pichette - Garde-port	2'500.00		2'000.00		2'625.00	
3161.00	Locations de terrains, bâtiments, locaux, pl. de parc	984.00		1'000.00		984.00	
3311.00	Amort. ouvrages génie civil et assainiss.	32'050.00		32'050.00		32'050.00	
4232.00	Loyers des terrains		31'749.00		22'000.00		32'713.00
3110	Bancs rocheux	61'498.25		58'295.00		12'543.95	571.40
3146.00	Entretien des forêts, vignes et terrains	58'284.25		55'000.00		12'543.95	
3312.00	Amort. bâtiments et terrains	3'214.00		3'295.00			
4360.00	Remboursements de tiers						571.40
32	Forêts	79'553.60	63'517.90	71'750.00	27'000.00	190'394.15	175'938.70
3200	Forêts	79'553.60	63'517.90	71'750.00	27'000.00	190'394.15	175'938.70
3146.00	Entretien des forêts, vignes et terrains	22'930.35		21'750.00		16'095.15	
3189.01	Travaux exécutés par des tiers	46'903.85		42'000.00		167'365.20	
3518.00	Inspectorat et gestion des forêts	9'719.40		8'000.00		6'933.80	
4355.02	Ventes de bois		46'196.95		23'500.00		102'253.25
4510.00	Participations, subsides, rbts du canton		17'320.95		3'500.00		73'685.45

RENSEIGNEMENTS COMPLEMENTAIRES

3500.3080.00 Bâtiments – Personnel intérimaire

Remplacement d'un concierge durant les mois de novembre et décembre 2018

3500.3141.00 Bâtiments divers – Entretien des bâtiments

Les travaux de rénovation du local « pompiers » au ch. de Baumaroché, devisés à CHF 40'000.—, ont été reportés en 2019.

3500.4363.00 Bâtiments – Remboursements assurances et divers dommages

Vaudoise assurances, participation au bénéfice 2016 et aux excédents 2015-2017 concernant la police d'ass. des bâtiments « Building »

Commune de Chardonne - Comptes 2018

		Comptes 2018		Budget 2018		Comptes 2017	
		Charges	Revenus	Charges	Revenus	Charges	Revenus
33	Vignes	175'677.56	233'478.58	182'500.00	225'000.00	172'873.68	256'479.83
3300	Vignes	175'677.56	233'478.58	182'500.00	225'000.00	172'873.68	256'479.83
3134.00	Approvisionnements des domaines	13'278.81		8'000.00		13'473.90	
3146.00	Entretien des forêts, vignes et terrains	8'152.75		13'000.00		6'116.45	
3154.00	Entretien machines et matériel d'exploitation	3'381.55		3'500.00		496.00	
3186.00	Primes d'assurances	5'550.95		8'000.00		4'956.64	
3189.02	Vigneron-tâcheron + caviste	141'236.85		145'000.00		143'604.54	
3193.00	Cotisations	4'076.65		5'000.00		4'226.15	
4355.01	Ventes de vin		139'402.48		130'000.00		138'773.08
4355.03	Ventes de raisin		94'076.10		95'000.00		117'706.75
35	Bâtiments	714'134.71	816'055.85	709'610.00	781'410.00	609'296.57	821'869.20
3500	Bâtiments - général	201'786.30	10'216.80	249'000.00	2'400.00	191'318.50	2'400.00
3011.00	Traitement du personnel	145'180.00		158'000.00		145'180.00	
3030.00	Assurances sociales	12'776.05		16'000.00		12'776.05	
3040.00	Caisses de pensions et de prévoyance	21'960.60		22'000.00		21'960.60	
3050.00	Assurances accidents et maladie	4'598.20		4'500.00		4'598.20	
3060.00	Indemnisation et remboursement de frais	69.00					
3080.00	Personnel intérimaire	11'568.55					
3114.01	Equipements de travail, entretien habits	980.00		1'500.00		1'122.70	
3120.00	Eau, électricité, combustible	590.20		500.00		351.35	
3124.00	Carburant	699.70		1'000.00		773.25	
3141.00	Entretien des bâtiments et monuments	727.30		41'000.00		414.70	
3155.00	Entretien véhicules	19.35		1'500.00		1'585.85	
3186.00	Primes d'assurances	969.05		1'000.00		1'012.60	
3191.00	Impôts et taxes	542.90		500.00		310.10	
3192.00	Taxes et assurances véhicules	1'105.40		1'500.00		1'233.10	
4231.00	Loyers des bâtiments - Patrimoine financier		2'400.00		2'400.00		2'400.00
4363.00	Remboursements assurances + divers dommages		7'816.80				

RENSEIGNEMENTS COMPLEMENTAIRES

- 3510.3141.00 Logis de Chardonne**
Entretien des bâtiments et monuments
Réfection de la peinture des plafonds des WC publics, CHF 1'219.60
- 3514.3141.00 Bibliothèque**
Entretien des bâtiments et monuments
Création d'étagères dans la sous-pente, CHF 10'391.55
- 3515.3141.00 Collège de Pully**
Entretien des bâtiments et monuments
Remise en état des cloches, CHF 10'592.30

Commune de Chardonne - Comptes 2018

		Comptes 2018		Budget 2018		Comptes 2017	
		Charges	Revenus	Charges	Revenus	Charges	Revenus
3510	Logis de Chardonne	12'825.35	56'050.00	26'600.00	55'500.00	15'680.70	56'100.00
3120.00	Eau, électricité, combustible	7'589.55		8'000.00		8'679.70	
3141.00	Entretien des bâtiments et monuments	3'365.25		16'500.00		5'036.45	
3186.00	Primes d'assurances	1'714.05		1'900.00		1'778.80	
3191.00	Impôts et taxes	156.50		200.00		185.75	
4231.00	Loyers des bâtiments - Patrimoine financier		56'050.00		55'500.00		56'100.00
3512	Chalet Butticaz	785.00	1'600.00	6'000.00	1'800.00	1'801.10	2'000.00
3120.00	Eau, électricité, combustible			500.00			
3141.00	Entretien des bâtiments et monuments	397.05		5'000.00		1'395.90	
3186.00	Primes d'assurances	387.95		500.00		405.20	
4231.00	Loyers des bâtiments - Patrimoine financier		1'600.00		1'800.00		2'000.00
3514	Bibliothèque	16'124.30		16'950.00		5'385.86	
3011.00	Traitement du personnel	943.70		1'000.00		974.11	
3030.00	Assurances sociales	60.10		100.00		86.05	
3050.00	Assurances accidents et maladie	13.55		50.00		19.30	
3120.00	Eau, électricité, combustible	2'408.55		4'000.00		2'508.05	
3141.00	Entretien des bâtiments et monuments	12'051.70		11'000.00		1'102.15	
3186.00	Primes d'assurances	488.50		500.00		507.75	
3191.00	Impôts et taxes	158.20		300.00		188.45	
3515	Collège de Pully	25'030.10	23'525.80	23'530.00	27'600.00	14'996.17	23'525.80
3011.00	Traitement du personnel	3'900.00		3'900.00		3'900.00	
3030.00	Assurances sociales	343.75		330.00		343.75	
3050.00	Assurances accidents et maladie	77.95		100.00		77.95	
3120.00	Eau, électricité, combustible	6'792.65		5'000.00		5'959.92	
3141.00	Entretien des bâtiments et monuments	12'941.30		13'000.00		3'702.80	
3186.00	Primes d'assurances	974.45		1'200.00		1'011.75	
4271.00	Loyer des bâtiments - Patrimoine administratif		23'525.80		27'600.00		23'525.80

RENSEIGNEMENTS COMPLEMENTAIRES

3518.4231.00 Rue du Village 5-7

Loyers des bâtiments

Résiliation du bail de la boulangerie au 30.06.2018 (6 mois de loyers non perçus), CHF 23'760.— ainsi qu'une réduction de CHF 9'000.— sur les loyers de janvier à juin 2018

3519.3141.00 Espace Cendrillon

Entretien des bâtiments

Pose d'une protection sur le promontoire et d'un treillis sur le muret du couvert, CHF 3'823.35

Mise en place d'une ligne de vie sur la toiture du bâtiment, CHF 5'535.35

Installation d'une armoire pour défibrillateur, CHF 808.30

3520.3114.00 Grande salle

Achats machines, matériel d'exploitation et d'entretien

Le remplacement de l'autolaveuse (uniquement en cas de panne de l'ancienne), devisé à CHF 8'000.— n'a pas été nécessaire car celle-ci fonctionne toujours.

Commune de Chardonne - Comptes 2018

		Comptes 2018		Budget 2018		Comptes 2017	
		Charges	Revenus	Charges	Revenus	Charges	Revenus
3518	Rue du Village 5-7	13'690.25	138'872.65	13'200.00	146'240.00	24'255.35	171'716.60
3120.00	Eau, électricité, combustible	4'203.60		5'500.00		4'617.95	
3141.00	Entretien des bâtiments et monuments	6'992.10		5'000.00		17'039.65	
3186.00	Primes d'assurances	2'494.55		2'700.00		2'597.75	
4231.00	Loyers des bâtiments - Patrimoine financier		138'872.65		146'240.00		171'716.60
3519	Espace Cendrillon - Mt-Pèlerin	12'267.60	200.00	3'200.00	500.00	2'242.00	100.00
3120.00	Eau, électricité, combustible	609.90		1'500.00		1'258.35	
3141.00	Entretien des bâtiments et monuments	11'191.65		1'000.00		469.85	
3186.00	Primes d'assurances	316.85		500.00		330.00	
3191.00	Impôts et taxes	149.20		200.00		183.80	
4231.00	Loyers des bâtiments - Patrimoine financier		200.00		500.00		100.00
3520	Grande salle	32'609.70	4'020.00	43'900.00	4'000.00	34'579.82	4'710.00
3114.00	Achats machines, matériel d'exploitation et d'entretien			8'000.00			
3120.00	Eau, électricité, combustible	20'173.40		20'000.00		13'509.42	
3141.00	Entretien des bâtiments et monuments	7'202.30		10'000.00		15'578.10	
3186.00	Primes d'assurances	5'033.25		5'500.00		5'254.10	
3191.00	Impôts et taxes	200.75		400.00		238.20	
4271.00	Loyer des bâtiments - Patrimoine administratif		3'970.00		4'000.00		4'710.00
4363.00	Remboursements assurances + divers dommages		50.00				
3530	Maison de la musique	6'287.80		5'500.00		4'967.50	
3120.00	Eau, électricité, combustible	2'834.85		2'600.00		3'108.55	
3141.00	Entretien des bâtiments et monuments	2'753.20		2'000.00		1'103.05	
3186.00	Primes d'assurances	545.50		650.00		568.75	
3191.00	Impôts et taxes	154.25		250.00		187.15	
3540	Abri PCI Bellevue	296.80		1'500.00		959.90	
3120.00	Eau, électricité, combustible	149.80		300.00		403.00	
3141.00	Entretien des bâtiments et monuments			500.00		385.25	
3186.00	Primes d'assurances			500.00			
3191.00	Impôts et taxes	147.00		200.00		171.65	

RENSEIGNEMENTS COMPLEMENTAIRES

3560.3141.00 Entretien des bâtiments et monuments

Collège et bâtiment de Chenaux

Travaux de réfection des sols et de la peinture du 3^{ème} étage, CHF 33'828.10

Remplacement de 4 sèche-cheveux muraux, CHF 9'774.10

Nettoyage des vitres, CHF 3'629.50

Remplacement de matelas à la salle de gym, CHF 7'524.60

3560.3312.00 Amortissements

3560.3321.00 Amortissements supplémentaires

Collège et bâtiment de Chenaux

Le tableau détaillé des amortissements se trouve en page 77

Commune de Chardonne - Comptes 2018

		Comptes 2018		Budget 2018		Comptes 2017	
		Charges	Revenus	Charges	Revenus	Charges	Revenus
3550	Maison de commune	35'072.80	36'198.00	36'500.00	35'000.00	32'323.05	36'854.50
3120.00	Eau, électricité, combustible	19'360.60		17'000.00		21'100.40	
3141.00	Entretien des bâtiments et monuments	11'923.35		15'000.00		7'192.70	
3186.00	Primes d'assurances	3'111.30		3'500.00		3'238.30	
3191.00	Impôts et taxes	677.55		1'000.00		791.65	
4271.00	Loyer des bâtiments - Patrimoine administratif		36'198.00		35'000.00		36'198.00
4363.00	Remboursements assurances + divers dommages						656.50
3560	Collège et Bâtiment de Chenaux	322'685.66	505'671.50	233'830.00	465'470.00	235'361.37	481'952.50
3114.00	Achats machines, matériel d'exploitation et d'entretien			3'000.00		334.55	
3120.00	Eau, électricité, combustible	120'412.65		68'000.00		93'114.71	
3141.00	Entretien des bâtiments et monuments	109'060.26		132'000.00		67'068.81	
3186.00	Primes d'assurances	12'394.30		13'000.00		12'841.05	
3191.00	Impôts et taxes	2'178.25		2'500.00		2'265.85	
3312.00	Amort. bâtiments et terrains	8'738.00		15'330.00		13'838.00	
3321.00	Amort. suppl. patrimoine administratif	69'902.20				45'898.40	
4271.00	Loyer des bâtiments - Patrimoine administratif		62'381.50		62'400.00		62'381.50
4363.00	Remboursements assurances + divers dommages						531.00
4522.00	Particip. de communes - Culture, écoles, cultes		443'290.00		403'070.00		419'040.00

RENSEIGNEMENTS COMPLEMENTAIRES

3570.3141.00 Entretien des bâtiments et monuments

Au temple de Chardonne, la réparation du parquet, de 2 portes et l'installation d'un ferme-porte automatique sur la porte principale pour une montant devisé à CHF 5'000.— n'ont pas été réalisés

Commune de Chardonne - Comptes 2018

		Comptes 2018		Budget 2018		Comptes 2017	
		Charges	Revenus	Charges	Revenus	Charges	Revenus
3570	Temple et Chapelles	31'457.70	10'901.10	45'400.00	14'100.00	40'576.55	13'709.80
3011.00	Traitement du personnel	10'969.00		12'000.00		10'860.00	
3030.00	Assurances sociales	740.05		1'000.00		956.15	
3050.00	Assurances accidents et maladie	347.70		400.00		344.25	
3120.00	Eau, électricité, combustible	7'953.65		8'000.00		7'559.90	
3141.00	Entretien des bâtiments et monuments	7'926.10		20'000.00		17'191.15	
3186.00	Primes d'assurances	3'521.20		4'000.00		3'665.10	
4522.00	Particip. de communes - Culture, écoles, cultes		10'901.10		14'100.00		13'709.80
3580	Abri-parc derrière l'église	3'215.35	28'800.00	4'500.00	28'800.00	4'848.70	28'800.00
3120.00	Eau, électricité, combustible	1'187.55		2'000.00		1'852.25	
3141.00	Entretien des bâtiments et monuments	194.95		500.00		1'084.05	
3186.00	Primes d'assurances	1'832.85		2'000.00		1'912.40	
4272.00	Redevances utilisation domaine public, concessions		28'800.00		28'800.00		28'800.00

RENSEIGNEMENTS COMPLEMENTAIRES

4100.3526.01 Participation au BTI

Participation totale 2018 : CHF 352'281.70

2x CHF 117'427.20 et 1x CHF 117'427.30 (s/4100.3526.01, s/4200.3526.01 et s/4600.3526.01)

4210.3185.03 Développement durable

Indemnités pour les membres de la Commission de développement durable et honoraires pour l'accompagnement à la création d'une page internet sur le développement durable ainsi que la refonte du site internet « Parcours-nature.ch »

4210.3193.00 Cotisations

Cotisation à « Cité de l'énergie », CHF 1'300.—

4210.3659.00 Dons, aides et subventions casuelles

Subventions communales pour l'achat de vélos électriques

Commune de Chardonne - Comptes 2018

		Comptes 2018		Budget 2018		Comptes 2017	
		Charges	Revenus	Charges	Revenus	Charges	Revenus
4	Travaux	4'084'112.03	1'998'132.96	3'123'830.00	933'300.00	3'932'845.13	1'171'728.27
41	Service technique	117'427.20		133'300.00		124'326.00	
4100	BTI Corsier	117'427.20		133'300.00		124'326.00	
3526.01	Participation au BTI	117'427.20		133'300.00		124'326.00	
42	Service de l'urbanisme	182'978.55	68'090.00	251'600.00	50'000.00	213'822.60	104'943.00
4200	Service de l'urbanisme	167'894.75	68'090.00	224'300.00	50'000.00	204'719.70	104'943.00
3103.00	Frais d'enquête constructions	4'817.90		8'000.00		7'243.45	
3185.00	Honoraires et frais d'expertises	23'263.25		40'000.00		34'083.30	
3185.01	Commission Communale d'Urbanisme CCU	2'881.70		15'000.00		19'881.80	
3185.02	Commission Communale d'Urbanisme LLavaux	1'016.60		3'000.00		651.30	
3526.01	Participation au BTI	117'427.20		133'300.00		124'326.00	
3528.00	Surveillance chantiers et protection eaux	18'488.10		25'000.00		18'533.85	
4313.01	Emoluments permis construire		66'993.90		50'000.00		104'943.00
4360.00	Remboursements de tiers		1'096.10				
4210	Développement durable	15'083.80		27'300.00		9'102.90	
3185.03	Développement durable	8'168.80		20'000.00		5'152.90	
3193.00	Cotisations	1'615.00		1'300.00		1'300.00	
3659.00	Dons, aides et subventions casuelles	5'300.00		6'000.00		2'650.00	

RENSEIGNEMENTS COMPLEMENTAIRES

4300.3080.00 Voirie – Personnel intérimaire

Engagement d'un collaborateur intérimaire à la voirie de juillet à novembre 2018. Personne sous contrat à la commune de Chardonne au 1^{er} décembre 2018.

4300.3114.00 Achat machines, matériel d'exploitation et d'entretien

Acquisition d'un broyeur à fléaux, CHF 3'683.35 et d'un souffleur, d'une débroussaieuse, d'une tondeuse, d'une tronçonneuse et de petit matériel, CHF 7'215.55

4300.3185.00 Honoraires et frais d'expertises

Honoraires de l'entreprise Hymexia concernant le mandat de renouvellement de deux véhicules du service voirie.

4300.3311.00 Amortissements

4300.3321.00 Amortissements supplémentaires

Le tableau détaillé des amortissements se trouve en page 77

Commune de Chardonne - Comptes 2018

		Comptes 2018		Budget 2018		Comptes 2017	
		Charges	Revenus	Charges	Revenus	Charges	Revenus
43	Routes	2'466'183.77	660'262.00	1'757'130.00	25'000.00	2'519'556.35	23'428.65
4300	Voirie	2'057'794.19	604'327.80	1'621'455.00	25'000.00	2'397'864.00	23'428.65
3011.00	Traitement du personnel	377'061.70		482'900.00		421'688.65	
3030.00	Assurances sociales	33'182.95		50'200.00		37'109.50	
3040.00	Caisses de pensions et de prévoyance	56'241.15		71'000.00		61'302.25	
3050.00	Assurances accidents et maladie	17'249.45		25'000.00		23'380.60	
3060.00	Indemnisation et remboursement de frais	35.00		500.00		376.15	
3080.00	Personnel intérimaire	36'941.00					
3091.00	Formation et recherche du personnel	798.50					
3114.00	Achats machines, matériel d'exploitation et d'entretien	10'898.90		13'000.00		43'585.15	
3114.01	Equipements de travail, entretien habits	4'677.40		5'500.00		4'907.05	
3120.00	Eau, électricité (éclairage public), combustible	32'235.50		58'000.00		27'581.60	
3124.00	Carburant			1'000.00			
3130.00	Achats fournitures	9'734.94		7'000.00		4'412.01	
3142.00	Entretien du réseau routier et des chemins	30'559.10		100'000.00		89'165.30	
3142.01	Entretien revêtement des routes et chemins	199'637.05		200'000.00		149'959.00	
3143.00	Entretien éclairage public	11'136.20		10'000.00		4'074.85	
3154.00	Entretien machines et matériel d'exploitation	5'754.50		10'000.00		11'480.34	
3185.00	Honoraires et frais d'expertises	16'229.20		10'000.00		20'656.15	
3186.00	Primes d'assurances	10'544.50		11'000.00		10'830.30	
3189.00	Frais divers					24'840.00	
3189.03	Nettoyage du lac	8'599.55		10'000.00		7'265.15	
3189.04	Déblaiement de la neige, achat sel	25'071.70		50'000.00		43'477.70	
3189.05	Abattoir et CCSPA	19'317.30		17'900.00		18'319.55	
3189.06	Déchets spéciaux SIGE	4'462.95		5'700.00		4'713.35	
3191.00	Impôts et taxes	323.00		350.00			
3311.00	Amort. ouvrages génie civil et assainiss.	261'431.00		482'405.00		218'520.00	
3321.00	Amort. suppl. patrimoine administratif	885'671.65				1'170'219.35	
4313.02	Emoluments permis de fouilles		46'793.80		20'000.00		17'439.00
4356.02	Facturation déblaiement de la neige		3'632.65		5'000.00		3'707.50
4359.00	Ventes et prestations diverses		4'955.25				2'282.15
4363.00	Remboursements assurances + divers dommages		48'946.10				
4804.00	Prélèvements sur fonds de réserve		500'000.00				

RENSEIGNEMENTS COMPLEMENTAIRES

4321.3313.00 Amortissements

4321.3321.00 Amortissements supplémentaires

Boschung Pony P3 – VD 287165 - 2018

Le tableau détaillé des amortissements se trouve en page 77

4330

Meili 1300 – VD 5895 – 1995

Véhicule plus en service depuis août 2018

Commune de Chardonne - Comptes 2018

		Comptes 2018		Budget 2018		Comptes 2017	
		Charges	Revenus	Charges	Revenus	Charges	Revenus
4321	Boschung Pony P3 - VD 287165 - 2018	340'211.90	52'837.20	34'000.00			
3124.00	Carburant	3'965.40		4'500.00			
3155.00	Entretien véhicules	5'467.35		5'000.00			
3155.01	Entretien accessoires véhicules	5'292.20		2'000.00			
3186.00	Primes d'assurances	1'650.10		2'000.00			
3192.00	Taxes et assurances véhicules	1'141.70		500.00			
3313.00	Amort. machines, mobilier, véhicules	15'340.00		20'000.00			
3321.00	Amort. suppl. patrimoine administratif	307'355.15					
4363.00	Remboursements assurances + divers dommages		2'837.20				
4801.00	Prélèvements sur fonds de réserve		50'000.00				
4330	Meili 1300 - VD 5895 - 1995	3'379.40		19'680.00		23'105.70	
3124.00	Carburant	1'225.05		4'500.00		3'560.80	
3155.00	Entretien véhicules	86.15		10'000.00		14'747.20	
3155.01	Entretien accessoires véhicules			3'000.00		2'824.10	
3186.00	Primes d'assurances	1'595.20		1'700.00		1'500.60	
3192.00	Taxes et assurances véhicules	473.00		480.00		473.00	
4340	Ford Ranger - VD 562806 - 2008	5'722.95		7'900.00		7'515.50	
3124.00	Carburant	1'670.20		2'500.00		2'093.65	
3155.00	Entretien véhicules	1'722.25		3'000.00		3'248.05	
3186.00	Primes d'assurances	1'432.50		1'400.00		1'275.80	
3191.00	Impôts et taxes	898.00		1'000.00		898.00	
4350	Lindner Unitrac 102 - VD 6393 - 2010	20'928.55		27'100.00		15'493.30	
3124.00	Carburant	1'769.00		3'500.00		4'118.75	
3155.00	Entretien véhicules	16'222.85		15'000.00		7'399.35	
3155.01	Entretien accessoires véhicules			5'500.00		1'347.90	
3186.00	Primes d'assurances	1'962.70		2'200.00		1'813.30	
3192.00	Taxes et assurances véhicules	974.00		900.00		814.00	

RENSEIGNEMENTS COMPLEMENTAIRES

4360

Egholm 2200 - 2011

Véhicule repris par Boschung SA à l'achat du Pony P3 à la fin du mois de janvier 2018

4370.3313.00

Amortissements

Meili 7000

Le tableau détaillé des amortissements se trouve en page 77

4380.3189.00

Frais divers

4380.4363.00

Remboursements assurances et divers dommage

Isuzu

Dégâts à la barrière et au mur du bâtiment de la cure. Coûts des réparations remboursés par la Vaudoise Ass.

Commune de Chardonne - Comptes 2018

		Comptes 2018		Budget 2018		Comptes 2017	
		Charges	Revenus	Charges	Revenus	Charges	Revenus
4360	Egholm 2200 T - VD 287165 - 2011	275.55		1'300.00		4'811.35	
3124.00	Carburant	110.35		500.00		1'518.75	
3155.01	Entretien accessoires véhicules					1'573.20	
3186.00	Primes d'assurances	145.20		800.00		1'719.40	
3192.00	Taxes et assurances véhicules	20.00					
4370	Meili 7000 - VD 8791 - 2016	28'767.33		37'095.00		32'646.85	
3124.00	Carburant	3'133.55		7'000.00		6'164.50	
3155.00	Entretien véhicules	2'387.70		5'000.00		5'074.30	
3155.01	Entretien accessoires véhicules	2'388.28		4'200.00		607.95	
3186.00	Primes d'assurances	2'209.80		2'200.00		2'152.10	
3192.00	Taxes et assurances véhicules	1'553.00		1'600.00		1'553.00	
3313.00	Amort. machines, mobilier, véhicules	17'095.00		17'095.00		17'095.00	
4380	ISUZU - VD 597815 - 2017	9'103.90	3'097.00	8'600.00		38'119.65	
3115.00	Achats de véhicules et accessoires					32'816.90	
3124.00	Carburant	2'508.55		3'000.00		1'684.90	
3155.00	Entretien véhicules	777.95		3'000.00		1'809.65	
3186.00	Primes d'assurances	1'714.40		1'600.00		1'768.20	
3189.00	Frais divers	3'097.00					
3191.00	Impôts et taxes	1'006.00		1'000.00		40.00	
4363.00	Remboursements assurances + divers dommages		3'097.00				

RENSEIGNEMENTS COMPLEMENTAIRES

4400.3145.00 Entretien parcs, promenades et cimetière

La création d'un couvert sur la place de jeux du Mont-Pèlerin au budget pour CHF 15'000.— n'a pas été réalisée ainsi que le réaménagement du jardin du souvenir au cimetière d'un budget de CHF 10'000.—

4500 Traitement des déchets ménagers

4510 Déchèterie

Le centre de frais 4500 comprend les postes relatifs aux déchets incinérables et le 4510 comprend les postes liés aux déchets recyclables ainsi que les coûts de la déchèterie.

Pour rappel, les recettes de ce chapitre sont dites affectées, c'est-à-dire qu'elles sont destinées à l'exécution d'une tâche publique particulière. Lorsque les revenus affectés dépassent les charges découlant de la tâche publique, l'excédent doit être porté au crédit du compte « Fonds de réserve déchets ». Un excédent de revenus affectés ne peut en aucun cas être absorbé par d'autres centres budgétaires.

Pour 2018, la taxe forfaitaire est de CHF 107.70

4510.3812.00 Attribution au fonds de réserve – Elimination déchets

Excédents de recettes attribués au compte de bilan n° 9180.01 « Avances s/recettes affectées – Déchets »
Dans ce compte se trouve les pertes des exercices précédents que nous devons amortir.

Commune de Chardonne - Comptes 2018

		Comptes 2018		Budget 2018		Comptes 2017	
		Charges	Revenus	Charges	Revenus	Charges	Revenus
44	Parcs, promenades et cimetière	46'886.55	5'579.00	99'000.00	5'500.00	37'972.56	6'269.00
4400	Parcs, promenades et cimetière	46'886.55	5'579.00	99'000.00	5'500.00	37'972.56	6'269.00
3145.00	Entretien des parcs et zones de loisirs	43'375.60		95'000.00		33'982.70	
3154.00	Entretien machines et matériel d'exploitation					238.16	
3526.02	Participation à l'entretien d'édicules publiques	3'510.95		4'000.00		3'751.70	
4272.00	Redevances utilisation domaine public, concessions		5'579.00		5'500.00		6'179.00
4510.00	Participations, subsides, rbts du canton						90.00
45	Traitement des déchets	483'290.25	483'290.25	472'800.00	472'800.00	480'635.21	480'635.21
4500	Traitement des déchets	150'935.10	163'166.21	150'000.00	167'000.00	170'159.84	170'159.84
3188.02	Déchets ménagers	150'935.10		150'000.00		150'674.80	
3812.00	Attribution au fonds de réserve - Elimination déchets					19'485.04	
4342.01	Rétrocession - Vente sacs taxés		107'219.06		110'000.00		114'309.04
4356.03	Fact. à tiers - Elimin. déchets ménagers + gastrovert		55'947.15		57'000.00		55'850.80
4510	Déchèterie	332'355.15	320'124.04	322'800.00	305'800.00	310'475.37	310'475.37
3116.00	Achats d'équipement	518.05		7'000.00		3'187.70	
3141.01	Déchèterie - Particip. facturée par Corsier	102'296.80		103'800.00		109'503.85	
3141.02	Déchèterie - Autres frais	4'362.40		2'000.00			
3153.00	Entretien des moloks	4'503.80		3'000.00		2'255.05	
3185.00	Honoraires et frais d'expertises	804.10		1'000.00		660.40	
3188.01	Verre	44'112.75		44'000.00		43'476.85	
3188.03	Déchets verts	107'957.50		100'000.00		93'405.60	
3188.04	Déchets de voirie	913.45		1'000.00			
3188.05	Le Marais	8'188.90		7'000.00		2'402.85	
3188.08	Papier	51'416.10		50'000.00		47'657.85	
3526.03	Participation élimination déchets par autres communes	5'692.40		4'000.00		3'500.00	
3812.00	Attribution au fonds de réserve - Elimination déchets	1'588.90				4'425.22	
4342.02	Taxe forfaitaire - Habitants		243'523.66		230'000.00		230'787.07
4342.03	Taxe forfaitaire - Résid. secondaires		46'798.88		47'000.00		48'443.20
4342.04	Taxe forfaitaire - Entreprises		4'814.69		4'800.00		4'823.92
4350.00	Ventes et prestations de service		545.44				427.24
4354.02	Rétrocession Vetroswiss+Retripa		14'532.92		14'000.00		15'228.44
4526.01	Particip. de communes - Déchets		9'908.45		10'000.00		10'765.50

RENSEIGNEMENTS COMPLEMENTAIRES

4600.3311.00 Amortissements

Le tableau détaillé des amortissements se trouve en page 77

4600.3526.01 Participation au BTI

Participation totale 2018 : CHF 352'281.70

2x CHF 117'427.20 et 1x CHF 117'427.30 (s/4100.3526.01, s/4200.3526.01 et s/4600.3526.01)

4600.3800.00 Attribution réserve

Pour rappel, les recettes de ce chapitre sont dites affectées, c'est-à-dire qu'elles sont destinées à l'exécution d'une tâche publique particulière. Lorsque les revenus affectés dépassent les charges découlant de la tâche publique, l'excédent doit être porté au crédit du compte « Fonds de réserve assainissement EC-EU ». Un excédent de revenus affectés ne peut en aucun cas être absorbé par d'autres centres budgétaires.

Commune de Chardonne - Comptes 2018

		Comptes 2018		Budget 2018		Comptes 2017	
		Charges	Revenus	Charges	Revenus	Charges	Revenus
46	Réseau d'égouts	780'911.71	780'911.71	380'000.00	380'000.00	556'452.41	556'452.41
4600	Réseau d'égouts	780'911.71	780'911.71	380'000.00	380'000.00	556'452.41	556'452.41
3120.00	Eau, électricité, combustible	389.74		1'200.00		397.88	
3144.00	Entretien des canalisations - réseau d'égouts	78'692.29		90'000.00		139'265.20	
3191.02	TVA	.02					
3311.00	Amort. ouvrages génie civil et assainiss.	66'568.00		87'785.00		35'485.00	
3321.00	Amort. suppl. patrimoine administratif	400'000.00					
3526.01	Participation au BTI	117'427.30		133'300.00		124'325.95	
3526.04	Part aux taxes égouts/Corseaux-Jongny	12'321.22		13'000.00		12'430.85	
3800.00	Attribution au fonds de réserve	105'513.14		54'715.00		244'547.53	
4341.00	Taxes uniques de raccordement		51'224.88		80'000.00		226'986.57
4342.00	Taxe périodique d'utilisation		329'686.83		300'000.00		329'464.94
4393.00	Ajustement TVA						.90
4804.00	Prélèvements sur fonds de réserve		400'000.00				
47	Cours d'eau et fontaines	6'434.00		30'000.00		80.00	
4700	Cours d'eau et fontaines	6'434.00		30'000.00		80.00	
3147.00	Entretien des cours d'eau	6'434.00		30'000.00		80.00	

RENSEIGNEMENTS COMPLEMENTAIRES

5100.3111.00 Enseignement – Achat mobilier et matériel
Achat de tables et de chaises, CHF 10'850.25

Commune de Chardonne - Comptes 2018

		Comptes 2018		Budget 2018		Comptes 2017	
		Charges	Revenus	Charges	Revenus	Charges	Revenus
5	Instruction publique et cultes	1'424'826.85	26'881.35	1'471'400.00	28'100.00	1'364'947.69	26'671.15
51	Enseignement primaire & secondaire	1'343'574.55		1'380'500.00		1'282'185.05	
5100	Enseignement primaire & secondaire	1'343'574.55		1'380'500.00		1'282'185.05	
3111.00	Achats mobilier et matériel	10'850.25		5'000.00		374.05	
3522.00	Participation à des charges d'autres communes - Enseigneme	1'332'724.30		1'375'500.00		1'281'811.00	
54	Office d'orientation professionnelle	2'665.70		2'700.00		2'656.75	
5400	Office d'orientation professionnelle	2'665.70		2'700.00		2'656.75	
3522.01	Particip.à des charges d'autres communes - Orient. prof.	2'665.70		2'700.00		2'656.75	
58	Cultes	78'586.60	26'881.35	88'200.00	28'100.00	80'105.89	26'671.15
5800	Cultes	78'586.60	26'881.35	88'200.00	28'100.00	80'105.89	26'671.15
3011.00	Traitement du personnel	13'500.00		17'000.00		14'250.00	
3030.00	Assurances sociales			1'200.00			
3050.00	Assurances accidents et maladie	283.95		500.00		296.15	
3060.00	Indemnisation et remboursement de frais			200.00			
3130.00	Achats fournitures			1'000.00		720.00	
3652.01	Participation - communauté catholique	59'788.30		63'000.00		59'671.84	
3652.02	Participation - foyer paroissial	4'000.00		4'000.00		4'000.00	
3652.03	Participation - paroisse de langue allemande	1'014.35		1'300.00		1'167.90	
4522.00	Particip. de communes - Culture, écoles, cultes		26'881.35		28'100.00		26'671.15

RENSEIGNEMENTS COMPLEMENTAIRES

6100.3143.00 Entretien signalisation routière

Achat et pose d'un dispositif d'indication du stationnement sur la route du Vignoble, CHF 14'743.40

Extension de la zone 30 km/h au chemin de la Baume, CHF 6'320.25

Campagne de réfection du marquage, CHF 19'183.74

Remplacement de panneaux et miroirs, CHF 3'095.55

Démolition de l'îlot au bas de la Promenade du Château, CHF 1'470.10

6500.3144.01 Entretien des bornes hydrantes

Les travaux ayant été reportés en 2019, notre participation de 50% aux travaux effectués par le SIGE pour le surdimensionnement de la conduite d'alimentation des bornes hydrantes au chemin de la Baume, devisée à CHF 67'500.— est reportée en 2019.

6500.4651.00 Remboursements assurances et divers dommages

Facturation à l'entreprise CGC SA de la réparation d'une borne hydrante qu'ils ont endommagée.

Commune de Chardonne - Comptes 2018

		Comptes 2018		Budget 2018		Comptes 2017	
		Charges	Revenus	Charges	Revenus	Charges	Revenus
6	Sécurité	815'483.00	44'370.60	934'307.00	30'000.00	778'898.27	354'173.00
61	Corps de police	767'064.60	48.00	808'907.00		728'885.77	317'584.00
6100	Administration police	767'064.60	48.00	808'907.00		728'885.77	317'584.00
3143.00	Entretien signalisation routière	44'813.04		30'000.00		7'680.67	
3511.00	Participation charges cantonales - Réforme policière	190'177.00		196'707.00		195'072.00	
3521.01	Sécurité Riviera	532'074.56		582'200.00		526'133.10	
4510.00	Participations, subsides, rbts du canton		48.00				48.00
4909.01	Imputations internes bascule impôts						317'536.00
62	Contrôle des habitants	20'755.55	42'309.70	20'000.00	30'000.00	20'466.30	36'151.00
6200	Contrôle des habitants	20'755.55	42'309.70	20'000.00	30'000.00	20'466.30	36'151.00
3187.00	Emoluments facturés par le canton	20'755.55		20'000.00		20'466.30	
4312.00	Emoluments du contrôle des habitants		38'909.70		30'000.00		34'551.00
4313.03	Finances de naturalisations		3'400.00				1'600.00
63	Police sanitaire	6'154.55		8'700.00		6'507.90	
6300	Police sanitaire	6'154.55		8'700.00		6'507.90	
3524.02	Contrôle des viandes	6'154.55		8'700.00		6'507.90	
64	Inhumation, pompes funèbres, crématoire	9'984.80		9'000.00		12'677.85	
6400	Inhumation, pompes funèbres, crématoire	9'984.80		9'000.00		12'677.85	
3524.01	Contrôle des décès, transports	9'984.80		9'000.00		12'677.85	
65	Défense contre l'incendie	11'523.50	2'012.90	87'700.00		10'360.45	438.00
6500	Défense contre l'incendie	11'523.50	2'012.90	87'700.00		10'360.45	438.00
3144.01	Entretien des conduites et des bornes hydrantes	11'523.50		87'500.00		10'360.45	
3186.00	Primes d'assurances			200.00			
4363.00	Remboursements assurances + divers dommages		2'012.90				
4651.00	Participations et subv. de l'ECA						438.00

RENSEIGNEMENTS COMPLEMENTAIRES

7100.3525.00	Part. charges sociales intercommunales		
	Réseau REVE – Acompte 80% facturé	CHF	430'800.—
	Réseau REVE – Provision, solde à payer	CHF	93'195.—
	Fondation pour l'Accueil de Jour	CHF	14'605.—
	Commission prévention Riviera	CHF	2'921.—
7100.3525.01	Accueil extrascolaire Ondine		
	Augmentation des charges salariales suite aux nouvelles exigences de l'OAJE liées à l'application de la LAJE(bis). Engagement supplémentaire d'éducatrices non prévues au budget. La raison s'explique par l'augmentation du nombre d'enfants inscrits. Il a passé de 369 à 448 pour la fin de l'année 2018. La hausse des effectifs est due aussi à l'engagement de renforts éducatifs pour palier aux absences pour cause de maladie et accidents de longues durées ainsi que des soutiens SESAF qui ont fait l'objet d'un remboursement partiel du canton.		
7200.3515.01	Participation aux charges cantonales - Prévoyance sociale		
	Participation de base à la facture sociale 2018	CHF	2'886'904.—
	Provision, décompte final 2018	CHF	516'887.—
	Décompte définitif 2017	CHF -	69'250.—
	Prélèvement sur recettes conjoncturelles (centre de frais 2100, comptes 4040.00, 4050.00 et 4410.00)	CHF -	945'082.22
7300.3655.01	Association pour le maintien à domicile		
	Contribution de CHF 94.— par habitant		

Commune de Chardonne - Comptes 2018

		Comptes 2018		Budget 2018		Comptes 2017	
		Charges	Revenus	Charges	Revenus	Charges	Revenus
7	Sécurité sociale	3'503'395.72		3'212'203.00		3'078'610.91	115.00
71	Services sociaux	806'026.49		799'800.00		522'608.86	115.00
7100	Services sociaux	806'026.49		799'800.00		522'608.86	115.00
3170.00	Frais réceptions et manifestations	9'558.00		14'000.00		13'676.30	
3525.00	Part. charges sociales intercommunales	541'521.00		538'600.00		338'367.05	
3525.01	Accueil extrascolaire Ondine	238'445.70		227'200.00		152'856.65	
3655.00	Aide et prévoyance sociale	5'300.25		10'000.00		8'415.25	
3665.01	Aides indiv. et exonération taxe au sac	11'201.54		10'000.00		9'293.61	
4350.00	Ventes et prestations de service						115.00
72	Prévoyance sociale	2'423'265.23		2'132'903.00		2'287'325.05	
7200	Prévoyance sociale	2'423'265.23		2'132'903.00		2'287'325.05	
3515.01	Participation charges cantonales - Prévoyance sociale	2'389'458.78		2'086'903.00		2'242'804.50	
3525.02	Agence intercomm. Assurances Sociales - RAS	33'806.45		46'000.00		44'520.55	
73	Santé publique	274'104.00		279'500.00		268'677.00	
7300	Santé publique	274'104.00		279'500.00		268'677.00	
3654.01	Participation - traitements dentaires et orthodontiques			1'000.00			
3655.01	Association pour le maintien à domicile	274'104.00		278'500.00		268'677.00	

RENSEIGNEMENTS COMPLEMENTAIRES

Commune de Chardonne - Comptes 2018

		Comptes 2018		Budget 2018		Comptes 2017	
		Charges	Revenus	Charges	Revenus	Charges	Revenus
8	Services industriels	3'249.95	5'563.90	8'000.00	5'000.00	6'374.59	4'136.25
81	Service des eaux	3'249.95	5'563.90	8'000.00	5'000.00	6'374.59	4'136.25
8100	Service des eaux	3'249.95	5'563.90	8'000.00	5'000.00	6'374.59	4'136.25
3120.00	Eau, électricité, combustible	2'655.15		5'000.00		2'112.15	
3144.00	Entretien des canalisations - réseau d'égouts	594.80		3'000.00		4'262.44	
4351.00	Ventes d'eau, locations compteurs		5'563.90		5'000.00		4'136.25

Commune de Chardonne - Comptes 2018		Comptes 2018	Budget 2018	Comptes 2017
Charges et revenus par nature				
3	Charges	17'290'647.31	15'854'569.00	17'130'902.54
30	AUTORITES ET PERSONNEL	1'667'495.25	1'912'130.00	1'788'692.98
3001	Traitements des municipaux	217'572.80	238'450.00	236'647.45
3001.00	Rétributions des autorités	105'992.45	108'450.00	108'057.65
3001.01	Vacations	111'580.35	130'000.00	128'589.80
3003	Jetons de présence	18'726.00	20'000.00	19'933.00
3003.00	Jetons de présence et traitements	18'726.00	20'000.00	19'933.00
3011	Traitement du personnel	1'038'478.25	1'242'800.00	1'153'656.59
3011.00	Traitement du personnel	1'038'478.25	1'242'800.00	1'153'656.59
3030	Assurances sociales	106'868.85	130'430.00	119'408.69
3030.00	Assurances sociales	106'868.85	130'430.00	119'408.69
3040	Caisse de pension (CIP)	177'853.35	204'900.00	192'688.85
3040.00	Caisses de pensions et de prévoyance	177'853.35	204'900.00	192'688.85
3050	Assurances accidents et maladie	42'392.15	51'850.00	50'902.90
3050.00	Assurances accidents et maladie	42'392.15	51'850.00	50'902.90
3060	Indemnisation et remboursement de frais	7'540.60	14'700.00	10'516.95
3060.00	Indemnisation et remboursement de frais	7'540.60	14'700.00	10'516.95
3080	Personnel temporaire	48'509.55		
3080.00	Personnel intérimaire	48'509.55		

Commune de Chardonne - Comptes 2018		Comptes 2018	Budget 2018	Comptes 2017
Charges et revenus par nature				
3091	Formation et recherche du personnel	9'553.70	9'000.00	4'938.55
3091.00	Formation et recherche du personnel	9'553.70	9'000.00	4'938.55
31	BIENS, SERVICES, MARCHANDISES	2'335'712.55	2'762'480.00	2'463'949.65
3100	Imprimés, annonces, fournitures de bureau	45'945.33	43'000.00	48'879.66
3100.00	Imprimés, annonces, fournitures bureau	45'945.33	43'000.00	48'879.66
3102	Livres, journaux	19'537.42	20'000.00	19'705.45
3102.00	Livres, journaux, documentation	19'537.42	20'000.00	19'705.45
3103	Frais d'annonces - Enquêtes pol. constructions	4'817.90	8'000.00	7'243.45
3103.00	Frais d'enquête constructions	4'817.90	8'000.00	7'243.45
3111	Achats mobilier et matériel informatique	25'125.65	34'100.00	17'927.76
3111.00	Achats mobilier et matériel	19'342.80	21'100.00	7'788.40
3111.01	Achats matériel informatique	5'782.85	13'000.00	10'139.36
3114	Achats machines et matériel d'exploitation	16'556.30	31'000.00	49'949.45
3114.00	Achats machines, matériel d'exploitation et d'entretien	10'898.90	24'000.00	43'919.70
3114.01	Equipements de travail, entretien habits	5'657.40	7'000.00	6'029.75
3115	Achats véhicules légers			32'816.90
3115.00	Achats de véhicules et accessoires			32'816.90
3116	Equipement et matériel spécialisé	518.05	7'000.00	3'187.70
3116.00	Achats d'équipement	518.05	7'000.00	3'187.70

Commune de Chardonne - Comptes 2018		Comptes 2018	Budget 2018	Comptes 2017
Charges et revenus par nature				
3120	Eau, électricité, combustible	229'547.34	207'100.00	194'115.18
3120.00	Eau, électricité, combustible	229'547.34	207'100.00	194'115.18
3124	Carburant	15'081.80	27'500.00	19'914.60
3124.00	Carburant	15'081.80	27'500.00	19'914.60
3130	Achats fournitures	9'734.94	8'000.00	5'132.01
3130.00	Achats fournitures	9'734.94	8'000.00	5'132.01
3134	Approvisionnements viticoles	13'278.81	8'000.00	13'473.90
3134.00	Approvisionnements des domaines	13'278.81	8'000.00	13'473.90
3141	Entretien bâtiments et déchèterie	293'385.71	378'300.00	248'268.46
3141.00	Entretien des bâtiments et monuments	186'726.51	272'500.00	138'764.61
3141.01	Déchèterie - Particip. facturée par Corsier	102'296.80	103'800.00	109'503.85
3141.02	Déchèterie - Autres frais	4'362.40	2'000.00	
3142	Revêtement des routes et chemins	230'196.15	300'000.00	239'124.30
3142.00	Entretien du réseau routier et des chemins	30'559.10	100'000.00	89'165.30
3142.01	Entretien revêtement des routes et chemins	199'637.05	200'000.00	149'959.00
3143	Entretien signalisation routière et éclairage public	55'949.24	40'000.00	11'755.52
3143.00	Entretien signalisation routière et éclairage public	55'949.24	40'000.00	11'755.52
3144	Entretien canalisations et bornes hydrantes	90'810.59	180'500.00	153'888.09
3144.00	Entretien des canalisations - réseau d'égouts	79'287.09	93'000.00	143'527.64
3144.01	Entretien des conduites et des bornes hydrantes	11'523.50	87'500.00	10'360.45

Commune de Chardonne - Comptes 2018		Comptes 2018	Budget 2018	Comptes 2017
Charges et revenus par nature				
3145	Entretien des parcs et zones de loisirs	43'375.60	95'000.00	33'982.70
3145.00	Entretien des parcs et zones de loisirs	43'375.60	95'000.00	33'982.70
3146	Entretien des forêts, de la vigne et des terrains	89'367.35	89'750.00	34'755.55
3146.00	Entretien des forêts, vignes et terrains	89'367.35	89'750.00	34'755.55
3147	Entretien des cours d'eau	6'434.00	30'000.00	80.00
3147.00	Entretien des cours d'eau	6'434.00	30'000.00	80.00
3148	Entretien des bancs rocheux	2'500.00	2'000.00	2'625.00
3148.00	Entretien port Pichette - Garde-port	2'500.00	2'000.00	2'625.00
3151	Entretien mobilier et matériel informatique	93'183.38	92'000.00	113'841.81
3151.00	Entretien mobilier et équipements	17'637.04	15'500.00	16'336.61
3151.01	Entretien matériel informatique	75'255.44	68'500.00	77'123.20
3151.02	Site internet	290.90	8'000.00	20'382.00
3153	Entretien des moloks	4'503.80	3'000.00	2'255.05
3153.00	Entretien des moloks	4'503.80	3'000.00	2'255.05
3154	Entretien machines et matériel d'exploitation	9'136.05	13'500.00	12'214.50
3154.00	Entretien machines et matériel d'exploitation	9'136.05	13'500.00	12'214.50
3155	Entretien des véhicules	34'364.08	57'200.00	40'217.55
3155.00	Entretien véhicules	26'683.60	42'500.00	33'864.40
3155.01	Entretien accessoires véhicules	7'680.48	14'700.00	6'353.15

Commune de Chardonne - Comptes 2018		Comptes 2018	Budget 2018	Comptes 2017
Charges et revenus par nature				
3156	Entretien matériel spécialisé	581.75	1'500.00	1'023.00
3156.00	Entretien matériel spécialisé	581.75	1'500.00	1'023.00
3161	Locations de terrains	984.00	1'000.00	984.00
3161.00	Locations de terrains, bâtiments, locaux, pl. de parc	984.00	1'000.00	984.00
3170	Frais réceptions et manifestations	74'582.02	85'000.00	79'365.09
3170.00	Frais réceptions et manifestations	74'582.02	85'000.00	79'365.09
3171	Jumelage	4'376.90	9'000.00	10'202.00
3171.00	Frais réceptions et manifestations - Jumelage	4'376.90	9'000.00	10'202.00
3181	Frais de ports et CCP	16'964.87	17'000.00	16'501.59
3181.00	Frais de ports et CCP	16'964.87	17'000.00	16'501.59
3182	Téléphone	8'769.55	10'500.00	8'443.50
3182.00	Frais de téléphones	8'769.55	10'500.00	8'443.50
3183	Frais bancaires et postaux	3'623.35	3'100.00	3'580.81
3183.00	Frais bancaires	3'308.12	3'000.00	3'334.61
3183.01	Frais encaissement cartes de crédit	315.23	100.00	246.20
3185	Honoraires et frais d'expertise	68'723.15	119'000.00	92'121.85
3185.00	Honoraires et frais d'expertises	56'656.05	81'000.00	66'435.85
3185.01	Commission Communale d'Urbanisme CCU	2'881.70	15'000.00	19'881.80
3185.02	Commission Communale d'Urbanisme LLavaux	1'016.60	3'000.00	651.30
3185.03	Développement durable	8'168.80	20'000.00	5'152.90

Commune de Chardonne - Comptes 2018		Comptes 2018	Budget 2018	Comptes 2017
Charges et revenus par nature				
3186	Primes d'assurances	74'529.50	84'150.00	75'588.14
3186.00	Primes d'assurances	74'529.50	84'150.00	75'588.14
3187	Emoluments facturés par le canton	101'926.80	95'000.00	89'297.09
3187.00	Emoluments facturés par le canton	101'926.80	95'000.00	89'297.09
3188	Transports des déchets	363'523.80	352'000.00	337'617.95
3188.01	Verre	44'112.75	44'000.00	43'476.85
3188.02	Déchets ménagers	150'935.10	150'000.00	150'674.80
3188.03	Déchets verts	107'957.50	100'000.00	93'405.60
3188.04	Déchets de voirie	913.45	1'000.00	
3188.05	Le Marais	8'188.90	7'000.00	2'402.85
3188.08	Papier	51'416.10	50'000.00	47'657.85
3189	Frais divers	248'689.20	270'600.00	409'585.49
3189.00	Frais divers	3'097.00		24'840.00
3189.01	Travaux exécutés par des tiers	46'903.85	42'000.00	167'365.20
3189.02	Vigneron-tâcheron + caviste	141'236.85	145'000.00	143'604.54
3189.03	Nettoyage du lac	8'599.55	10'000.00	7'265.15
3189.04	Déblaiement de la neige, achat sel	25'071.70	50'000.00	43'477.70
3189.05	Abattoir et CCSPA	19'317.30	17'900.00	18'319.55
3189.06	Déchets spéciaux SIGE	4'462.95	5'700.00	4'713.35
3191	Impôts et taxes payés à d'autres communes, T.V.A.	11'940.47	17'900.00	13'234.65
3191.00	Impôts et taxes	6'591.60	7'900.00	5'460.60
3191.01	Impôts payés à d'autres communes	5'348.85	10'000.00	7'774.05
3191.02	TVA	.02		

Commune de Chardonne - Comptes 2018		Comptes 2018	Budget 2018	Comptes 2017
Charges et revenus par nature				
3192	Taxes et assurances véhicules	5'267.10	4'980.00	4'073.10
3192.00	Taxes et assurances véhicules	5'267.10	4'980.00	4'073.10
3193	Cotisations	17'880.60	16'800.00	16'976.80
3193.00	Cotisations	17'880.60	16'800.00	16'976.80
32	INTERETS PASSIFS	47'921.87	65'500.00	51'488.63
3210	Intérêts des dettes à court terme		12'000.00	
3210.00	Intérêts des dettes à court terme		12'000.00	
	Intérêts bonifiés et rémun. (Impôts)	3'337.33		6'208.73
3212.00	Intérêts bonifiés et rémun. (Impôts)	3'337.33		6'208.73
3221	Intérêts bonifiés et compensatoires	1'018.74	10'000.00	1'779.90
3221.00	Intérêts compensatoires	1'018.74	10'000.00	1'779.90
3222	Intérêts des dettes consolidées	43'565.80	43'500.00	43'500.00
3222.00	Intérêts des dettes consolidées	43'565.80	43'500.00	43'500.00
33	AMORTISSEMENTS	2'172'909.38	747'970.00	1'681'840.49
3301	Défalcations	105'544.38	82'000.00	71'606.54
3301.00	Défalcations des créances et débiteurs + impôts	105'544.38	82'000.00	71'606.54
3311	Amortissements ouvrages génie civil et assainissements	360'049.00	602'240.00	286'055.00
3311.00	Amort. ouvrages génie civil et assainiss.	360'049.00	602'240.00	286'055.00

Commune de Chardonne - Comptes 2018		Comptes 2018	Budget 2018	Comptes 2017
Charges et revenus par nature				
3312	Amortissements bâtiments et terrains	11'952.00	18'625.00	13'838.00
3312.00	Amort. bâtiments et terrains	11'952.00	18'625.00	13'838.00
3313	Amortissements machines, mobilier, véhicules	32'435.00	45'105.00	24'808.00
3313.00	Amort. machines, mobilier, véhicules	32'435.00	45'105.00	24'808.00
3321	Amort. supplémentaires patrimoine administratif	1'662'929.00		1'285'532.95
3321.00	Amort. suppl. patrimoine administratif	1'662'929.00		1'285'532.95
35	REMB. PART. SUBV. COLLECTIVITES PUBLIQUE	9'194'726.06	8'620'974.00	8'353'187.25
3511	Part à des charges cantonales - Réforme policière	190'177.00	196'707.00	195'072.00
3511.00	Participation charges cantonales - Réforme policière	190'177.00	196'707.00	195'072.00
3515	Part aux charges cant. de prév. sociale	2'389'458.78	2'086'903.00	2'242'804.50
3515.01	Participation charges cantonales - Prévoyance sociale	2'389'458.78	2'086'903.00	2'242'804.50
3518	Part à des charges cantonales - Inspect. et gestion forêts	9'719.40	8'000.00	6'933.80
3518.00	Inspectorat et gestion des forêts	9'719.40	8'000.00	6'933.80
3520	Part à des charges d'autres communes	3'365'267.95	2'943'384.00	2'977'103.75
3520.00	Participation à des entités intercommunales	65'183.95	101'900.00	90'950.75
3520.01	Fonds de péréquation horizontal	3'300'084.00	2'841'484.00	2'886'153.00
3521	Part. à des charges de justice et sécurité d'autres communes	532'074.56	582'200.00	526'133.10
3521.01	Sécurité Riviera	532'074.56	582'200.00	526'133.10

Commune de Chardonne - Comptes 2018		Comptes 2018	Budget 2018	Comptes 2017
Charges et revenus par nature				
3522	Part à des charges d'autres communes	1'335'390.00	1'378'200.00	1'284'467.75
3522.00	Participation à des charges d'autres communes - Enseignement	1'332'724.30	1'375'500.00	1'281'811.00
3522.01	Particip.à des charges d'autres communes - Orient. prof.	2'665.70	2'700.00	2'656.75
3523	Part à des charges d'autres communes - Culture, loisirs et sports	135'826.50	135'600.00	139'968.00
3523.00	Part. intercomm. à des charges culture, loisirs, sports	135'826.50	135'600.00	139'968.00
3524	Part à des charges intercommunales - Santé publique, hygiène	16'139.35	17'700.00	19'185.75
3524.01	Contrôle des décès, transports	9'984.80	9'000.00	12'677.85
3524.02	Contrôle des viandes	6'154.55	8'700.00	6'507.90
3525	Part à des charges sociales intercommunales	813'773.15	811'800.00	535'744.25
3525.00	Part. charges sociales intercommunales	541'521.00	538'600.00	338'367.05
3525.01	Accueil extrascolaire Ondine	238'445.70	227'200.00	152'856.65
3525.02	Agence intercomm. Assurances Sociales - RAS	33'806.45	46'000.00	44'520.55
3526	Part à des charges d'autres communes - Aménagement territoire	388'411.27	435'480.00	407'240.50
3526.01	Participation au BTI	352'281.70	399'900.00	372'977.95
3526.02	Participation à l'entretien d'édicules publiques	3'510.95	4'000.00	3'751.70
3526.03	Participation élimination déchets par autres communes	5'692.40	4'000.00	3'500.00
3526.04	Part aux taxes égouts/Corseaux-Jongny	12'321.22	13'000.00	12'430.85
3526.05	CIEHL	14'605.00	14'580.00	14'580.00
3528	Surveillance chantiers-protection eaux	18'488.10	25'000.00	18'533.85
3528.00	Surveillance chantiers et protection eaux	18'488.10	25'000.00	18'533.85

Commune de Chardonne - Comptes 2018		Comptes 2018	Budget 2018	Comptes 2017
Charges et revenus par nature				
36	AIDES ET SUBVENTIONS	819'697.94	890'800.00	838'188.25
3652	Aides, subventions pour l'enseignement et les cultes	64'802.65	68'300.00	64'839.74
3652.01	Participation - communauté catholique	59'788.30	63'000.00	59'671.84
3652.02	Participation - foyer paroissial	4'000.00	4'000.00	4'000.00
3652.03	Participation - paroisse de langue allemande	1'014.35	1'300.00	1'167.90
3653	Aides, subventions - Culture, loisirs et sports	4'400.00	4'400.00	
3653.01	Fds communal pour la culture - Soutiens événements ponctuels	4'400.00	4'400.00	
3654	Aides, subv. pour l'hygiène et la santé publique		1'000.00	
3654.01	Participation - traitements dentaires et orthodontiques		1'000.00	
3655	Aide et prévoyance sociales	279'404.25	288'500.00	277'092.25
3655.00	Aide et prévoyance sociale	5'300.25	10'000.00	8'415.25
3655.01	Association pour le maintien à domicile	274'104.00	278'500.00	268'677.00
3657	Aide pour le trafic et l'énergie	248'132.90	300'600.00	259'950.45
3657.00	Aide pour le trafic régional	248'132.90	300'600.00	259'950.45
3658	Plein Ciel	10'000.00	10'000.00	10'000.00
3658.01	Plein Ciel - Participation aux frais d'exploitation	10'000.00	10'000.00	10'000.00
3659	Dons, aides et subventions casuelles	201'756.60	208'000.00	217'012.20
3659.00	Dons, aides et subventions casuelles	201'756.60	208'000.00	217'012.20
3665	Aide individuelle - Taxe au sac	11'201.54	10'000.00	9'293.61
3665.01	Aides indiv. et exonération taxe au sac	11'201.54	10'000.00	9'293.61

Commune de Chardonne - Comptes 2018		Comptes 2018	Budget 2018	Comptes 2017
Charges et revenus par nature				
38	ATTRIBUTIONS AUX FONDS	1'052'184.26	854'715.00	1'636'019.29
3800	Attribution au fonds de réserve	105'513.14	54'715.00	244'547.53
3800.00	Attribution au fonds de réserve	105'513.14	54'715.00	244'547.53
3812	Attribution au fonds de réserve - Gestion des déchets	1'588.90		23'910.26
3812.00	Attribution au fonds de réserve - Elimination déchets	1'588.90		23'910.26
3819	Prélèvements s/revenus conjoncturels	945'082.22	800'000.00	1'367'561.50
3819.00	Prélèvements s/revenus conjoncturels	945'082.22	800'000.00	1'367'561.50
39	Imputations internes			317'536.00
3909	Imputation interne - Réforme policière			317'536.00
3909.01	Imputation interne - Réforme policière			317'536.00

Commune de Chardonne - Comptes 2018		Comptes 2018	Budget 2018	Comptes 2017
Charges et revenus par nature				
4	Revenus	-17'612'890.11	-15'514'337.00	-17'809'946.63
40	IMPOTS	-12'669'476.10	-11'422'000.00	-12'764'456.41
			11'422'000.00	12'764'456.41
4001	Impôt sur le revenu	-7'588'568.35	-7'250'000.00	-7'422'936.66
4001.00	Impôt sur le revenu	-7'588'568.35	-7'250'000.00	-7'422'936.66
4002	Impôt sur la fortune	-1'808'892.97	-1'650'000.00	-1'708'634.02
4002.00	Impôt sur la fortune	-1'808'892.97	-1'650'000.00	-1'708'634.02
4003	Impôt à la source	-127'193.70	-170'000.00	-227'461.72
4003.00	Impôt à la source	-127'193.70	-170'000.00	-227'461.72
4004	Impôt spécial des étrangers	-511'774.43	-350'000.00	-362'767.42
4004.00	Impôt spécial des étrangers	-511'774.43	-350'000.00	-362'767.42
4011	Impôt bénéfice personnes morales	-113'928.60	-200'000.00	-162'901.30
4011.00	Impôt s/bénéfice personnes morales	-113'928.60	-200'000.00	-162'901.30
4012	Impôt capital personnes morales	-12'390.20	-13'000.00	-3'923.50
4012.00	Impôt s/capital personnes morales	-12'390.20	-13'000.00	-3'923.50
4013	Impôt complémentaire sur immeubles	-46'019.85	-8'000.00	-38'284.25
4013.00	Impôt complémentaire sur immeubles	-46'019.85	-8'000.00	-38'284.25
4020	Impôt foncier	-866'901.63	-820'000.00	-859'661.16
4020.00	Impôt foncier	-866'901.63	-820'000.00	-859'661.16

Commune de Chardonne - Comptes 2018		Comptes 2018	Budget 2018	Comptes 2017
Charges et revenus par nature				
4040	Droits de mutation	-793'085.75	-500'000.00	-593'668.25
4040.00	Droits de mutation	-793'085.75	-500'000.00	-593'668.25
4050	Impôt sur les successions et donations	-767'022.85	-450'000.00	-1'360'771.50
4050.00	Impôt sur successions et donations	-767'022.85	-450'000.00	-1'360'771.50
4061	Impôt sur les chiens	-14'740.00	-11'000.00	-13'760.00
4061.00	Impôt sur les chiens	-14'740.00	-11'000.00	-13'760.00
4090	Impôts récupérés après défalcatons	-18'957.77		-9'686.63
4090.00	Impôts récupérés après défalcatons	-18'957.77		-9'686.63
41	LICENCES, CONCESSIONS	-110'212.90	-110'000.00	-102'235.35
			110'000.00	102'235.35
4110	Concessions (Electricité, Gaz)	-110'212.90	-110'000.00	-102'235.35
4110.00	Concessions	-110'212.90	-110'000.00	-102'235.35
42	REVENUS DU PATRIMOINE	-580'143.67	-526'740.00	-568'831.52
			526'740.00	568'831.52
4220	Revenu des capitaux patrimoine financier	-90'640.00	-75'000.00	-83'888.00
4220.00	Revenus des capitaux patrimoine financier	-90'640.00	-75'000.00	-83'888.00
4221	Intérêts s/décompte impôts	-97'738.47	-60'000.00	-56'452.92
4221.00	Intérêts s/décompte impôts	-97'738.47	-60'000.00	-56'452.92
4231	Loyers des bâtiments - Patrimoine financier	-199'122.65	-206'440.00	-232'316.60
4231.00	Loyers des bâtiments - Patrimoine financier	-199'122.65	-206'440.00	-232'316.60

Commune de Chardonne - Comptes 2018		Comptes 2018	Budget 2018	Comptes 2017
Charges et revenus par nature				
4232	Loyers des terrains - Patrimoine financier	-31'749.00	-22'000.00	-32'713.00
4232.00	Loyers des terrains	-31'749.00	-22'000.00	-32'713.00
4241	Gains comptables - patrimoine financier	-439.25		-1'666.70
4241.00	Gains comptables - Patrimoine financier	-439.25		-1'666.70
4271	Loyers des bâtiments - Patrimoine administratif	-126'075.30	-129'000.00	-126'815.30
4271.00	Loyer des bâtiments - Patrimoine administratif	-126'075.30	-129'000.00	-126'815.30
4272	Redevances domaine public, concessions	-34'379.00	-34'300.00	-34'979.00
4272.00	Redevances utilisation domaine public, concessions	-34'379.00	-34'300.00	-34'979.00
43	TAXES, EMOLUMENTS, PRODUITS VENTES	-1'395'607.64	-1'224'600.00	-1'614'904.60
			1'224'600.00	1'614'904.60
4312	Permis de séjour, établissement, etc	-38'909.70	-30'000.00	-34'551.00
4312.00	Emoluments du contrôle des habitants	-38'909.70	-30'000.00	-34'551.00
4313	Emoluments administratifs	-119'087.70	-70'000.00	-124'482.00
4313.01	Emoluments permis construire	-66'993.90	-50'000.00	-104'943.00
4313.02	Emoluments permis de fouilles	-46'793.80	-20'000.00	-17'439.00
4313.03	Finances de naturalisations	-5'300.00		-2'100.00
4341	Taxes uniques de raccordement	-51'224.88	-80'000.00	-226'986.57
4341.00	Taxes uniques de raccordement	-51'224.88	-80'000.00	-226'986.57

Commune de Chardonne - Comptes 2018		Comptes 2018	Budget 2018	Comptes 2017
Charges et revenus par nature				
4342	Taxe périodique d'utilisation	-732'043.12	-691'800.00	-727'828.17
4342.00	Taxe périodique d'utilisation	-329'686.83	-300'000.00	-329'464.94
4342.01	Rétrocession - Vente sacs taxés	-107'219.06	-110'000.00	-114'309.04
4342.02	Taxe forfaitaire - Habitants	-243'523.66	-230'000.00	-230'787.07
4342.03	Taxe forfaitaire - Résid. secondaires	-46'798.88	-47'000.00	-48'443.20
4342.04	Taxe forfaitaire - Entreprises	-4'814.69	-4'800.00	-4'823.92
4350	Ventes et prestations de service	-7'573.14	-7'000.00	-7'213.44
4350.00	Ventes et prestations de service	-7'573.14	-7'000.00	-7'213.44
4351	Ventes et prestations de service	-5'563.90	-5'000.00	-4'136.25
4351.00	Ventes d'eau, locations compteurs	-5'563.90	-5'000.00	-4'136.25
4354	Remboursements	-14'532.92	-14'000.00	-15'228.44
4354.02	Rétrocession Vetroswiss+Retripa	-14'532.92	-14'000.00	-15'228.44
4355	Ventes de vin et bois	-279'675.53	-248'500.00	-358'733.08
4355.01	Ventes de vin	-139'402.48	-130'000.00	-138'773.08
4355.02	Ventes de bois	-46'196.95	-23'500.00	-102'253.25
4355.03	Ventes de raisin	-94'076.10	-95'000.00	-117'706.75
4356	Facturation de services à des tiers	-60'009.80	-62'400.00	-59'988.30
4356.01	Produits des pesages	-430.00	-400.00	-430.00
4356.02	Facturation déblaiement de la neige	-3'632.65	-5'000.00	-3'707.50
4356.03	Fact. à tiers - Elimin. déchets ménagers + gastrovert	-55'947.15	-57'000.00	-55'850.80
4359	Ventes et prestations diverses	-4'955.25		-2'282.15
4359.00	Ventes et prestations diverses	-4'955.25		-2'282.15

Commune de Chardonne - Comptes 2018		Comptes 2018	Budget 2018	Comptes 2017
Charges et revenus par nature				
4360	Remboursement de tiers	-1'096.10		-571.40
4360.00	Remboursements de tiers	-1'096.10		-571.40
4361	Remboursement de traitements	-6'827.50	-15'000.00	-43'696.05
4361.00	Rbt traitements, charges soc., jetons prés.	-6'827.50	-15'000.00	-43'696.05
4363	Remboursements de dommages	-72'261.90		-6'364.85
4363.00	Remboursements assurances + divers dommages	-72'261.90		-6'364.85
4390	Recettes diverses	-1'846.20	-900.00	-2'842.00
4390.00	Recettes diverses	-1'846.20	-900.00	-2'842.00
4393	Ajustement TVA			-90
4393.00	Ajustement TVA			-90
44	PART A DES RECETTES CANTONALES	-336'572.70	-650'000.00	-786'894.65
			650'000.00	786'894.65
4411	Part à des recettes cantonales	-336'572.70	-650'000.00	-786'894.65
4411.00	Part à l'impôt sur les gains immobiliers	-320'430.15	-650'000.00	-771'366.25
4411.01	Part à l'impôt sur les frontaliers	-16'142.55		-15'528.40
45	PART ET REMB. COLLECTIVITES PUBLIQUES	-1'570'877.10	-1'580'997.00	-1'654'650.10
			1'580'997.00	1'654'650.10
4510	Part. et remboursements du canton	-17'368.95	-3'500.00	-73'823.45
4510.00	Participations, subsides, rbts du canton	-17'368.95	-3'500.00	-73'823.45
4520	Part. et remboursements de communes	-1'062'527.25	-1'122'227.00	-1'110'640.20
4520.00	Participations et rbts de communes	-1'062'527.25	-1'122'227.00	-1'110'640.20

Commune de Chardonne - Comptes 2018		Comptes 2018	Budget 2018	Comptes 2017
Charges et revenus par nature				
4522	Participations de communes - Culture, écoles, cultes	-481'072.45	-445'270.00	-459'420.95
4522.00	Particip. de communes - Culture, écoles, cultes	-481'072.45	-445'270.00	-459'420.95
4526	Participations de communes - Aménag. territoire, prot. environnement	-9'908.45	-10'000.00	-10'765.50
4526.01	Particip. de communes - Déchets	-9'908.45	-10'000.00	-10'765.50
46	AUTRES PRESTATIONS ET SUBVENTIONS			-438.00
				438.00
4651	Participations et subv. ECA			-438.00
4651.00	Participations et subv. de l'ECA			-438.00
48	PRELEVEMENT SUR LES FONDS	-950'000.00		
4801	Prélèv. sur fonds de réserve - Mobilier, matériel, machines, véhicules	-50'000.00		
4801.00	Prélèvements sur fonds de réserve	-50'000.00		
4804	Prélèvement sur fonds de rénovation - Routes et infrastructures	-900'000.00		
4804.00	Prélèvements sur fonds de réserve	-900'000.00		
49	IMPUTATIONS INTERNES			-317'536.00
				317'536.00
4909	Imputations internes			-317'536.00
4909.01	Imputations internes bascule impôts			-317'536.00
	Total balance	-322'242.80	340'232.00	-679'044.09

Commune de Chardonne - Bilan 2018

2018

2017

91	Actif	22'319'354.56	22'395'064.78
910	Disponibilités	3'683'776.60	3'093'903.89
9100	Caisse	2'536.20	2'230.20
9100.00	Caisse de la bourse communale	1'043.70	1'159.20
9100.01	Caisse du contrôle des habitants	1'492.50	1'071.00
9101	Compte de Chèques postaux	641'931.15	788'205.44
9101.00	CCP 18-184-6	641'931.15	788'205.44
9102	Banques	3'039'309.25	2'303'468.25
9102.04	BCV c/c S 0318.28.92	3'039'309.25	2'303'468.25
911	Débiteurs et comptes-courants	4'566'188.48	4'663'351.71
9111	Débiteurs divers	856'609.15	1'159'012.51
9111.05	Débiteurs - PO Gefi	1'739.95	201'877.61
9111.06	Débiteur - PO Abacus	971'820.20	926'745.90
9111.16	C/c Neyroud Charly - Acptes vignolage	16'000.00	16'000.00
9111.30	Flexicard/CFF	11'949.00	14'389.00
9111.40	Prov. p/pertes sur débiteurs	-144'900.00	
9112	Impôts à encaisser	3'436'155.23	3'158'314.24
9112.00	ACI - Perceptions PP-PM-IS	3'253'387.41	3'273'476.37
9112.02	AFC Berne - impôt anticipé à récupérer	61'768.15	29'664.40
9112.05	ACI - c/c recettes impôt anticipé	554'999.67	440'173.47
9112.09	Prov. p/pertes sur débiteurs fiscaux	-434'000.00	-585'000.00
9115	Débiteurs divers	269'393.31	345'032.56
9115.00	Débiteurs divers	263'203.73	340'875.60
9115.03	Taxe au sac - stock sacs taxés	6'189.58	4'156.96
9119	TVA	4'030.79	992.40
9119.00	TVA - décomptes	4'030.79	992.40

Commune de Chardonne - Bilan 2018		2018	2017
912	Placement du patrimoine financier	4'309'437.00	4'309'437.00
9120	Titres	224'337.00	224'337.00
9120.00	Titres	224'337.00	224'337.00
9123	Immeubles	4'085'100.00	4'085'100.00
9123.01	Bâtiments locatifs	3'671'200.00	3'671'200.00
9123.02	Bâtiments mixtes	100'000.00	100'000.00
9123.03	Terrains, places, divers	85'950.00	85'950.00
9123.04	Vignes	227'950.00	227'950.00
913	Actifs transitoires	99'454.60	151'818.75
9138	Comptes de chauffage	12'277.95	12'685.60
9138.01	Cpte chauffage - Logis de Chardonne	1'941.50	2'757.90
9138.04	Cpte chauffage - Grande-salle	7'309.80	9'402.90
9138.05	Cpte chauffage - Collège de Pully	4'326.50	3'201.50
9138.10	Cpte chauffage - Rue du Village 5-7	-1'299.85	-2'676.70
9139	Actifs transitoires	87'176.65	139'133.15
9139.00	Actifs transitoires	87'176.65	84'468.15
9139.02	Prov. Péréquation		54'665.00
914	Investissements du patrimoine adm.	9'623'054.88	10'137'521.53
9141	Ouvrage génie civil et assainissement	8'914'289.88	9'441'832.98
9141.00	Ouvrages génie civil et assainissement	8'914'289.88	9'441'832.98
9143	Bâtiments et constructions	161'237.50	78'640.20
9143.00	Bâtiments et constructions	161'237.50	78'640.20
9144	Installations des services industriels	80'628.15	84'936.95
9144.00	Installations SI, Luminaires	80'628.15	84'936.95
9145	Forêts	346'400.00	346'400.00
9145.00	Forêts	346'400.00	346'400.00

Commune de Chardonne - Bilan 2018		2018	2017
9146	Mobilier, machines, véhicules		136'391.30
9146.00	Mobilier, machines, véhicules à amortir		136'391.30
9149	Autres biens	120'499.35	49'320.10
9149.00	Autres biens	120'499.35	49'320.10
918	Avances aux financements spéciaux	37'443.00	39'031.90
9180	Avances aux financements spéciaux	37'443.00	39'031.90
9180.01	Avances s/recettes affectées - Déchets	37'443.00	39'031.90
92	Passif	-22'319'354.56	-22'395'064.78
920	Engagements courants	-704'970.93	-1'062'766.29
9200	Créanciers divers	-704'970.93	-1'062'766.29
9200.01	Créanciers divers - saisie manuelle	-105'151.39	-169'522.70
9200.02	Créanciers - PO Abacus	-586'690.14	-880'114.19
9200.03	C/C fonds scolaire	-13'129.40	-13'129.40
921	Dettes à court terme	-1'505.40	-895.90
9219	Autres dettes à court terme	-1'505.40	-895.90
9219.00	Cagnotte de la Municipalité	-1'505.40	-895.90
922	Emprunts à moyen et long terme	-11'000'000.00	-11'000'000.00
9221	Emprunts par obligation simple	-11'000'000.00	-11'000'000.00
9221.01	Emprunt - SUVA	-5'000'000.00	-5'000'000.00
9221.02	Emprunt - Caisse de Pension de La Poste	-6'000'000.00	-6'000'000.00

Commune de Chardonne - Bilan 2018		2018	2017
923	Engagements et fonds spéciaux	-225'657.60	-221'815.10
9233	Fonds et fondations	-225'657.60	-221'815.10
9233.01	Fonds Robin	-100'000.00	-100'000.00
9233.02	Fonds apprentis vigneron-agriculteurs	-30'500.00	-30'500.00
9233.03	Fonds divers gérés par la commune	-20'057.60	-20'115.10
9233.05	Fonds mamans de jour	-800.00	-800.00
9233.07	Stergiou - Fds garantie travaux Ch. du Retet - PC 3240	-30'000.00	-30'000.00
9233.08	Gudet - Fds garantie travaux Ch. du Retet 6 - PC 2283	-40'400.00	-40'400.00
9233.09	Fonds communal pour la culture	-3'900.00	
925	Passifs transitoires	-1'212'697.00	-412'819.80
9259	Passifs transitoires	-1'212'697.00	-412'819.80
9259.00	Passifs transitoires	-1'212'697.00	-412'819.80
928	Financements spéciaux - fonds de réserve	-7'857'346.94	-8'701'833.80
9280	Fonds alimentés par recettes affectées	-1'350'722.00	-1'350'722.00
9280.02	Fonds contributions rempl. abris PCi	-97'722.00	-97'722.00
9280.05	Fonds contributions places de parc	-1'253'000.00	-1'253'000.00
9281	Fonds de renouvellement et rénovation	-10'900.00	-10'900.00
9281.01	Fonds de renouvellement domaine	-10'900.00	-10'900.00
9282	Fonds de réserve	-6'495'724.94	-7'340'211.80
9282.03	Fonds de réserve éclairage et lignes	-150'000.00	-150'000.00
9282.04	Fonds de réserve assainissement EC-EU	-1'923'808.54	-2'518'295.40
9282.05	Fonds de réserve aménagement parcelles	-147'875.20	-147'875.20
9282.06	Fonds de réserve bâtiments	-470'000.00	-470'000.00
9282.08	Fonds de réserve ass. des bancs rocheux	-861'366.75	-861'366.75
9282.10	Fonds de réserve informatique	-80'000.00	-80'000.00
9282.12	Fonds de réserve sauvegarde de la nature	-29'725.00	-29'725.00
9282.13	Fonds de réserve place de jeux et sports	-196'607.45	-196'607.45

Commune de Chardonne - Bilan 2018

2018

2017

9282.14	Fonds de réserve routes et chemins	-400'000.00	-600'000.00
9282.15	Fonds de réserve concours entrée ouest	-100'000.00	-100'000.00
9282.17	Fds renouvellement véhic+matériel voirie	-40'000.00	-90'000.00
9282.19	Fonds de réserve touristique	-30'794.00	-30'794.00
9282.22	Fonds de réserve Salenche	-37'481.00	-37'481.00
9282.23	Fonds de réserve ruisseau de la Bergère	-100'000.00	-100'000.00
9282.24	Fonds de réserve rénovation grande salle	-800'000.00	-800'000.00
9282.25	Fonds réserve rénovation maison commune	-1'000'000.00	-1'000'000.00
9282.99	Fonds d'entraide	-128'067.00	-128'067.00
929	Capital	-1'317'176.69	-994'933.89
9290	Capital	-1'317'176.69	-994'933.89
9290.00	Capital	-1'317'176.69	-994'933.89

RESERVES AU BILAN AU 31.12.2018							
Cpt No	Titres	Solde au 01.01.2018	Attrib./Prélèv. au boucllement 2018	Utilisations 2018	Solde au 31.12.2018	Utilisation prévue selon préavis	Disponible théorique
9280.02	Contributions de remplacement abris PCi	97'722.00			97'722.00		97'722.00
9280.05	Contributions places de parc + parking public	1'253'000.00			1'253'000.00		1'253'000.00
9280.45	Fonds de réserve "Déchets"	-			-		-
9281.01	Fonds de renouvellement domaine	10'900.00			10'900.00		10'900.00
9282.03	Fonds pour améliorat écl. et lignes électr.	150'000.00			150'000.00		150'000.00
9282.04	Fonds de réserve et assainiss EC - EU	2'518'295.40	105'513.14	700'000.00	1'923'808.54	600'000.00	1'323'808.54
9282.05	Fonds pour consolidation et aménagement de parcelles, murs etc.	147'875.20			147'875.20		147'875.20
9282.06	Fonds de réserve bâtiments	470'000.00			470'000.00		470'000.00
9282.08	Fonds de rés. assainiss. bancs rocheux	861'366.75			861'366.75	394'665.10	466'701.65
9282.10	Fonds de réserve informatique	80'000.00			80'000.00		80'000.00
9282.11	Fonds de réserve véhicules	-			-		-
9282.12	Fonds pour la sauvegarde de la nature et du patrimoine architectural	29'725.00			29'725.00		29'725.00
9282.13	Fonds de réserve places de jeux et sport	196'607.45			196'607.45		196'607.45
9282.14	Fonds de réserve routes et chemins	600'000.00		200'000.00	400'000.00	200'000.00	200'000.00
9282.15	Fonds de réserve concours entrée ouest village	100'000.00			100'000.00		100'000.00
9282.17	Fonds renouv. véhicules et matériel de voirie	90'000.00		50'000.00	40'000.00		40'000.00
9282.19	Fonds de réserve touristique	30'794.00			30'794.00		30'794.00
9282.22	Fonds de réserve "Salenche"	37'481.00			37'481.00		37'481.00
9282.23	Fonds de réserve ruisseau de la Bergère	100'000.00			100'000.00		100'000.00
9282.24	Fonds de réserve rénovation grande salle	800'000.00			800'000.00		800'000.00
9282.25	Fonds de réserve rénovation maison commune	1'000'000.00			1'000'000.00		1'000'000.00
9282.98	Fonds de réserve pour facture sociale	-			-		-
9282.99	Fonds d'entraide	128'067.00			128'067.00		128'067.00
		8'701'833.80	105'513.14	950'000.00	7'857'346.94	1'194'665.10	6'662'681.84
	Utilisation prévue selon préavis						
9282.08	Préavis 06/13-14 - Rochers Curnilles	290'850.00					
	Préavis 11/15-16 - Rochers Curnilles - Compl.	103'815.10					
	Préavis 07/17-18 - Ch. Pérose-Ecouralaz	600'000.00					
9282.14	Préavis 08/14-15 - Assain. Rte de Baumaroché	200'000.00					
		1'194'665.10					

TABLEAU DES EMPRUNTS ET ENGAGEMENTS HORS BILAN

Désignation	Bilan au 31.12.2018	Taux	Amortissement 2018	Date de conclusion	Echéance
EMPRUNTS					
COURT TERME	0				
LONG TERME					
SUVA - Emprunt à terme fixe	5'000'000.00	0.36%	aucun	24.10.2016	24.10.2026
Caisse de Pension de la Poste - Emprunt à terme fixe	6'000'000.00	0.40%	aucun	26.10.2016	26.10.2026
EMPRUNTS A DES FONDS *					
Fondation Emile Robin	100'000.00	1.50%	aucun	1916	aucune
Fonds apprentis vignerons-agriculteurs	30'500.00	0.00%	aucun	1978	aucune
Fonds divers gérés par la commune	20'057.60	0.00%	aucun		aucune
Fonds mamans de jour	800.00	0.00%	aucun	1998	aucune
Sous-total	<u>151'357.60</u>				
Total des emprunts	<u>11'151'357.60</u>				
* Les montants de la constitution de ces fonds n'ont pas fait l'objet de versement sur des carnets distincts des comptes de la Commune. Ils sont dès lors considérés comme emprunts à long terme					
ENGAGEMENTS HORS BILAN					
Cautionnements :					
Cautionnement du prêt LADE accordé par le canton au projet de Musée Chaplin's World - Préavis 07/2012-2013				CHF	292'000.00
Cautionnement en faveur du Group.Forestier de la Veveyse pour une halle de stockage de plaquettes à Fenil - Préavis 10/2015-2016				CHF	17'000.00

SITUATION DES INVESTISSEMENTS AU 31.12.2018

Préavis	Cpte	Désignation	Crédits accordés	Total des dépenses	Solde à amortir au 01.01.18	Invest. 2018	Part tiers	Réserves	Amort. base	Amort. extra	Solde à amortir au 31.12.2018
08/98	4600.136	Plan général d'évacuation des eaux (PGEE)	180'000	163'936.90	5'348.60				3'000.00		2'348.60
07/00	4300.142	Construction trottoir rte de Baumaroché	4'460'000	4'459'167.65	1'099'100.00				128'700.00		970'400.00
03/01	1100.144	Concours entrée ouest village	130'000	1'051.00	1'051.00				0.00		1'051.00
11/02	4600.154	Carrefour Pèlerin EC-EU	322'800	206'838.05	70'200.00				10'350.00		59'850.00
05/03	4600.155	Assainissement partie est chemin du Brésil	129'180	79'691.80	38'120.00				3'985.00		34'135.00
04/04	4300.153	Aménagement de la promenade du Château	1'781'200	1'951'385.80	286'415.00				14'320.00	272'095.00	0.00
13/08-9	4600.165	Assainissement Routes de Châtel et Bellevue	1'662'000	1'455'055.47	235'900.47				18'150.00		217'750.47
04/09-10	4600.166	Assainissement Haut-Bozon - Rte de Baumaroché	1'153'000	857'808.02	857'808.03			400'000.00	22'890.00		434'918.03
08/09-10	4300.167	Aménagement de la place du funiculaire	2'898'500	2'789'893.75	2'760'358.00	29'535.75		500'000.00	114'495.00		2'175'398.75
13/12-13	3100.147	Aménagement de la Place Cendrillon	974'700	961'545.70	897'445.70				32'050.00		865'395.70
06/13-14											
11/15-16	3110.169	Bande rocheuse "Hameau des Curnilles"	394'665	427'042.25	427'042.25				0.00		427'042.25
08/14-15	4300.173	Réfection Route de Baumaroché	3'870'500	2'633'312.03	2'633'312.03	930'038.75	8'579.00		0.00		3'554'771.78
02/13-14	4510.138	Etude déchèterie définitive	40'726	25'046.40	25'046.40				0.00		25'046.40
12/16-17	3110.171	Bande rocheuse "Maison Jean" - "Escaliers de fer"	65'900	64'271.55	18'251.05	46'020.50			3'214.00		61'057.55
14/16-14	4300.174	Réfection du sentier de Péroset	122'000	117'492.65	86'434.45	31'058.20			3'916.00	113'576.65	0.00
09-17-18	4600.169	Assainissement Ch. Pérose-Ecouralaz	2'193'000	85'124.35	0.00	85'124.35			0.00		85'124.35
Total 9141.00		Ouvrages génie civil et installations techniques	20'378'171	16'278'663.37	9'441'832.98	1'121'777.55	8'579.00	900'000.00	355'070.00	385'671.65	8'914'289.88
13/17-18	3518.001	Rénov. Bât. Rue du Village 5-7	1'876'111	0.00		161'237.50			0.00		161'237.50
16/16-17	3560.001	Collège Chard. - rempl. Chauffage mazout par gaz	97'000	87'378.20	78'640.20				8'738.00	69'902.20	0.00
Total 9143.00		Bâtiments et Constructions	1'973'111	87'378.20	78'640.20	161'237.50	0.00	0.00	8'738.00	69'902.20	161'237.50
13/16-17	4300.175	Rempl. Luminaires à vapeur de mercure sur la cmne	321'800	84'936.95	84'936.95	691.20	5'000.00		0.00		80'628.15
Total 9144.00		Installations SI, Luminaires	321'800.00	84'936.95	84'936.95	691.20	5'000.00	0.00	0.00	0.00	80'628.15
03/17-18	4321.616	Véhicule Boschong Pony P3 - VD 287165	204'000	203'398.85		215'818.85	12'420.00	50'000.00	15'340.00	138'058.85	0.00
0/15-16	4370.615	Véhicule Meili 7000 H45 VD 8791	230'581	230'581.30	136'391.30	0.00			17'095.00	119'296.30	0.00
Total 9146.00		Mobilier, machines, véhicules à amortir	434'581.30	433'980.15	136'391.30	215'818.85	12'420.00	50'000.00	32'435.00	257'355.15	0.00
11/16-17	1100.920	Révision du PGA + zone réservée	295'920	43'245.65	43'245.65	3'515.30			0.00		46'760.95
01/17-18	4600.168	Etude pour l'assainissement ch. Pérose+Ecouralaz	96'700	6'074.45	6'074.45	75'856.95			8'193.00		73'738.40
Total 9149.00		Autres biens	392'620	49'320.10	49'320.10	79'372.25	0.00	0.00	8'193.00	0.00	120'499.35
		Total des investissements en cours	23'178'484	16'934'278.77	9'791'121.53	1'578'897.35	25'999.00	950'000.00	404'436.00	712'929.00	9'276'654.88

RECAPITULATION DES AMORTISSEMENTS 2018

		Amort. de base	Amort. Suppl. Cpte 3321.00	
<u>3100</u>				
3311.00	Aménagement place Cendrillon	13/12-13	32'050.00	32'050.00
<u>3110</u>				
3311.00	Confort. Bande rocheuse "Escaliers de fer"	12/16-17	3'214.00	3'214.00
<u>3560</u>				
3312.00	Collège Chardonne - Rempl. chauffage à mazout	16/16-17	8'738.00	69'902.20
<u>4300</u>				
3311.00	Trottoir route de Baumaroché	07/00	128'700.00	
3311.00	Promenade du Château	04/04	14'320.00	272'095.00
3311.00	Aménagement de la Place du Funiculaire	08/09-10	114'495.00	
3311.00	Réfection du Sentier de Péroset	14/16-14	3'916.00	113'576.65
			<hr/>	
			261'431.00	385'671.65
				647'102.65
<u>4321</u>				
3313.00	Véhicule de voirie Boschung Pony P3	03/17-18	15'340.00	119'296.30
<u>4370</u>				
3313.00	Véhicule de voirie Meili 7000	07/15-16	17'095.00	138'058.85
<u>4600</u>				
3311.00	PGEE	08/98	3'000.00	
3311.00	Assainissements EC-EU Station Pèlerin	11/02	10'350.00	
3311.00	Partie est chemin du Brésil	05/03	3'985.00	
3311.00	Assain. Route de Châtel et Rte de Bellevue	13/08-09	18'150.00	
3311.00	Assain. Haut-Bozon et Rte de Baumaroché	04/09-10	22'890.00	
3311.00	Etude assainiss. Ch. Pérose et Ecouralaz	01/17-18	8'193.00	
			<hr/>	
			66'568.00	0.00
				66'568.00
T o t a l			404'436.00	712'929.00
				1'117'365.00

COMMUNE DE CHARDONNE			ETAT DES PROPRIETES COMMUNALES AU 31.12.2018											
Feuillet	Plan No	Nom locaux-description-No -ECA	Surfaces:								Estimation fiscale			
			A	B	C	D	E	F	G	H	Total	financière	Administrative	
5	1	A Chardonne, Demi-Lune parc					86					86		
17	1	id. Demi-Lune					35					35		
43	1	id. Logis		182								182	700'000	
44	1	id. WC public 839	12				46					58		
50	1	id. Jardin derrière la Fontaine des Maîtres					226					226	17'000	
53	1	id. Fontaine Jacques-Chardonne					18					18		
58	1	id. Rue Jacques-Chardonne					6					6		
67	1	id. Derrière l'Eglise abri PCi	188				137					325		70'000
68	1	id. Derrière l'Eglise abri PCi 1438	402				142					544		160'000
72	1	id. Place de l'Eglise Bibliothèque 292 Maison de la musique 834	153				690					843		105'000
75	1	id. Rue du Village 5-7		396								396	2'280'000	
78	1	id. Maison de commune, Poste, Habitation, Terrasse, Couvert 214	441				746					1'187		390'000
80	1	id. Poids public					85					85		
104	1	id. Jardin ancien étang					74					74		5'500
174	2	En Panessière					19					19		
190	3	En Péroset						60				60		
194	3	Promenade du château - Radiée le 04.11.2009						0				0		
200	4	Es Sorbiers, route						25				25		
215	4	Droit de superficie sur parcelle No 213										0		
637	12	Grande-salle 366	380				453					833		
641	12	Au Bugnon						303				303		
1839	9	Au Crêt de la Charrue, hangar bateaux 1349		103			583					686		25'000
1840	6	Au Crêt de la Charrue					403					403		
1841	9	Au Crêt de la Charrue					646					646	9'000	
2169	39	Es Sorbiers, dépôt souterrain					160					160		
2198	40	En Montet						374				374		200
2203	40	En la Lécherettaz						239				239		
2225	42	La Maison Jean, ancien réservoir						117				117		
2242	43	En Baumaroche						636				636		
2249	43	id. Chapelle 521	142				414					556		
2254	43	id. Local pompes 525	83				228					311		
2285	44	La Maison Jean, Forêts							126'121			126'121		75'000
2290	44	id. Forêts							328			328		200
2401	47	Le Champ de l'Augeoz, Pré						1'909				1'909	4'000	
2428	47	id. (transf. SRE)	12				915					927	115'000	
2471	48	Es Tassonneyses, Forêts							2'084			2'084		1'000

COMMUNE DE CHARDONNE			ETAT DES PROPRIETES COMMUNALES AU 31.12.2018											
Feuillet	Plan No	Nom locaux-description-No -ECA	Surfaces:								Estimation fiscale			
			A	B	C	D	E	F	G	H	Total	financière	Administrative	
2720	58	En Perriaz							383			383		
2739	59	A la Montagne à l'Hoûtoz, Bois								2'061		2'061		1'000
2750	59	Es Combettes, Bois								1'743		1'743		320
2845	66	En Courneaux,Ecole 606			184		749					933	360'000	
2846	66	En Courneaux, Pré-champs						6'120				6'120	6'000	
2883	69	Au Pèlerin							5'707			5'707		3'000
2916	72-73-82	Bois du Dévin, Forêts						190	164'681			164'871		100'000
2959	74	En Maules, Pré-bois						8'149	3'049			11'198		8'000
2976	74	En Praz Bouritaz, Pré-bois						4'651	12'208			16'859		8'000
3094	82	Bois du dévin, Bois							356			356		100
3118	59	Es Combettes, Bois							1'298			1'298		500
3131	66	En Courneaux, Chapelle 605	77						369			446		
3224	44	La Maison-Jean, Bois							605			605		400
3261	43	Ch. du Pèlerin"Chalet Cendrillon" 953		67			1'050					1'117	235'000	
3275	1	A Chardonne, Eglise 293	177				5					182		
3304	43	En Baumaroché, Ch. de la Forêt				991						991	60'000	
3338	52	Au Bugnon, Cremières					201					201		
3423	47	Le Pré-Ducret						81				81		
3458	40	Ch. des Roches, en Montet						1'169	1'496			2'665		
3498	66	En Courneaux, Pré						1'201				1'201	1'000	
3548	69	Au Pèlerin, Chalet 635	69						140'651			140'720		150'000
3598	43	En Baumaroché, Parc						1'112				1'112		
3650	47	Ch. de l'Ecouralaz						271				271		
3715	15	La Mène, Cimetière 194	19				2'410			1'710		4'139	5'000	5'000
3771	15	Les Pralets, Jardin - vigne						822		642		1'464	5'000	5'000
3773	15	Les Pralets, Place - jardin						43				43		100
3775	15	Les Pralets, Jardin - vigne			6		144			281		431	65'000	
3776	15	Route Vignoble 3			48		316			543		907	140'000	
3777	15	Les Pralets, Place - jardin					63					63		5'000
3853	10	En Riondet, Vigne								522		522	4'000	
3862	12	Les Championnes, Jardin - vigne	24					552		3'719		4'295	30'000	
3863	12	Chenaux, Collège 436			1'766		1'385					3'151		
3870	13	Cheseaux								4'982		4'982	35'000	
3871	12	Les Championnes, Jardin - vigne	7							2'406		2'413	17'000	
3872	12	Les Championnes, Vignes								4'322		4'322	51'600	
3893	13	Le Chantey								8'898		8'898	60'000	
3932	10	Les Léchières						7'194				7'194		7'500
3933	10	Les Léchières						1'899				1'899		3'000

Véhicules de voirie

	Lindner	Pony P3	Meili 7000	Meili 1300*
Année acquisition	2010	2018	2016	1995
Heures utilisation 2018	261	403	322	200
Kilomètre au 31.12.2017				
Kilomètres au 31.12.2018				
Kilomètres effectués en 2018				

Ford Ranger	Isuzu
2008	2017
96'288	8'340
103'816	16'039
7'528	7'699

* Meili 1300 utilisé jusqu'en août 2018

Véhicule de conciergerie

	Opel Combo
Année acquisition	2006
Kilomètres au 31.12.2017	?
Kilomètres au 31.12.2018	90'467
Kilomètres effectués en 2018	?



Commune de Chardonne

Collaborations intercommunales

Liste des collaborations intercommunales au sens des directives édictées par le Département des institutions de la sécurité (DIS)

Association de communes, ententes intercommunales et autres regroupements de droit public	Forme juridique	Nom du réviseur agréé ou expert-réviseur agréé (cas échéant)
Association Scolaire Intercommunale du Cercle de Corsier (ASIC)	Association de communes	Fiduciaire Jean-Christophe Gross SA, Vevey
Association Sécurité Riviera (ASR)	Association de communes	Fidal Fiduciaire Lambelet SA, Lausanne
Service Intercommunal de Gestion (SIGE)	Association de communes	Fiduciaire Jean-Christophe Gross SA, Vevey
Association Régionale d'Action Sociale (ARAS)	Association de communes	SCF Révision SA
Fonds Culturel Riviera (FCR)	Ententes intercommunales	PKF Fiduciaire SA, Lausanne
Communauté Intercomm. d'Equipements du Haut-Léman (CIEHL)	Ententes intercommunales	PKF Fiduciaire SA, Lausanne
Commission intercommunale de la taxe de séjour	Ententes intercommunales	Fidinter SA, Lausanne
Commission Intercommunale de Lavaux (CIL)	Ententes intercommunales	Aucun

Autres formes de collaborations intercommunales (hors liste DIS)

Association de communes, ententes intercommunales et autres regroupements de droit public	Forme juridique
Bureau Technique Intercommunal (BTI)	Convention municipale
Déchetterie intercommunale de Praz-Libon	Convention municipale
Structure d'accueil extrascolaire du Cercle de Corsier (ONDINE)	Convention municipale
Réseau Enfance Vevey et Environs (REVE)	Convention mixte
Fondation pour l'accueil collectif de la petite enfance de Montreux et environs (REME)	Fondation
Fondation pour l'accueil collectif de la petite enfance de Blonay et St-Légier (REBSL)	Fondation
Fondation pour la saison culturelle de Montreux	Fondation
Association régionale de la Riviera pour la préparation à la retraite	Association de droit privé
Association des repas à domicile	Association de droit privé
Montreux-Vevey Tourisme (MVT)	Association de droit privé
PROMOVE	Association de droit privé
Groupement forestier de la Veveyse	Corporation de droit public spécifique (loi forestière)
2m2c Centre des congrès de Montreux	Société anonyme
Espace régional des Pléiades	Société simple



ASSOCIATION SCOLAIRE du Cercle de Corsier

COMPTES 2018

Version 1.2 – 06.02.2019



Ecoles de Corsier, Corseaux, Chardonne et Jongny



ASSOCIATION SCOLAIRE du Cercle de Corsier

PRESENTATION des COMPTES 2018

	COMPTES 2018		BUDGET 2018		COMPTES 2017	
	Charges	Revenus	Charges	Revenus	Charges	Revenus
<u>RÉCAPITULATION</u>						
1. ADMINISTRATION	128'250.85		134'000.00		134'828.10	
2. ACTIVITÉS PÉDAGOGIQUES	103'637.71		172'800.00		98'331.05	
3. BÂTIMENTS	3'527'420.00		3'446'200.00		3'505'240.00	
4. MOBILIER	17'275.15		26'000.00		10'868.80	
5. FRAIS de TRANSPORTS	552'649.70		600'000.00		569'395.15	
6. SERVICE SANTE	75'248.80		79'600.00		73'245.20	
7. EGZEKO - PRÉVENTION	220'203.49		242'100.00		216'427.30	
8. BIBLIOTHÈQUES	13'264.74		15'000.00		12'813.25	
9. ACTIVITÉS ANNEXES	154'022.22		200'000.00		131'985.27	
TOTAUX	4'791'972.66		4'915'700.00		4'753'134.12	
Montant à charge des Communes du Cercle sans les charges de loyers	1'264'552.66		1'469'500.00		1'247'894.12	
Pour info : total des frais de transports	574'056.25		625'800.00		586'936.15	



ASSOCIATION SCOLAIRE du Cercle de Corsier

PRESENTATION du BILAN au 31.12.2018

	Bilan au 31.12.2018		Bilan au 31.12.2017		Bilan au 31.12.2016	
	Actifs	Passifs	Actifs	Passifs	Actifs	Passifs
910 DISPONIBILITES	532'553.55		455'353.45		332'490.10	
9100.1000 Caisse	1'559.60		686.30		2'948.80	
9100.1010 CCP 18-5937-0	530'993.95		454'667.15		329'541.30	
911 DEBITEURS et AUTRES ACTIFS CIRCULANTS	42'832.82		38'699.73		99'915.25	
9110.5900 Débiteurs	23'898.00		30'260.60		3'987.65	
9110.5900 Débiteurs-Communes du Cercle (décompte final)	-		-		80'604.70	
9130.9000 Actifs transitoires	18'934.82		8'439.13		15'322.90	
920 CREANCIERS et AUTRES DETTES		575'386.37		494'053.18		432'405.35
9200.1000 Créanciers-Fournisseurs		330'788.38		320'060.95		324'553.65
9200.1000 Créanciers-Communes du Cercle (décompte final)		223'447.34		156'105.88		88'811.80
9250.9010 Passifs transitoires		21'150.65		17'886.35		19'039.90
TOTAUX	575'386.37	575'386.37	494'053.18	494'053.18	432'405.35	432'405.35



Rapport de gestion 2018

du Comité de direction

AU CONSEIL INTERCOMMUNAL SECURITE RIVIERA

www.securite-riviera.ch

Sécurité Riviera - répartition par commune comptes 2018

Communes		n/habitants	coefficient	n/hab pond.	600	601	602	607	605	606	604	603	608	Tot. 600 à 608	coût/hab	budget 2018	comptes 2017		
					Autorités	Direction	Chancellerie	Amendes	Ambulance	SG+utili	Prévention	Police Riviera	Polcom						
Blonay		6'183	5	30'915	21'568.37	90'802.43	6'909.58	55'168.71	1'487.42	66'737.68	5'797.77	1'034'515.43	1'542.10	1'336'706.49	216.19	240.67	215.61		
Chardonne		2'921	3	8'763	6'113.65	25'738.37	1'958.55	15'637.83	421.62	18'917.10	16'433.22	293'238.19	437.12	378'895.65	129.71	144.40	129.37		
Corseaux		2'289	3	6'867	4'790.88	20'169.51	1'534.79	12'254.36	330.39	14'824.12	12'877.66	229'791.93	342.54	296'916.17	129.71	144.40	129.37		
Corsier		3'396	3	10'188	7'107.83	29'923.83	2'277.04	18'180.78	490.18	21'993.32	19'105.51	340'923.28	508.20	440'509.97	129.71	144.40	129.37		
Jongny		1'549	3	4'647	3'242.06	13'649.00	1'038.62	8'292.71	223.58	10'031.70	8'714.50	155'503.58	231.80	200'927.55	129.71	144.40	129.37		
Montreux		26'653	6	159'918	111'569.47	469'705.43	35'742.09	285'378.30	7'694.17	345'222.57	299'893.55	5'351'371.14	7'977.02	6'914'553.74	259.43	288.80	258.73		
St-Légier		5'167	4	20'668	14'419.38	60'705.31	4'619.35	36'882.64	994.40	44'616.99	38'758.61	691'617.82	1'030.96	893'645.47	172.95	192.53	172.49		
La Tour-de-Peilz		11'779	5	58'895	41'089.08	172'984.29	13'163.18	105'099.83	2'833.63	127'139.43	110'445.55	1'970'816.31	2'937.80	2'546'509.10	216.19	240.65	215.61		
Vevey		19'829	6	118'974	83'004.20	349'446.17	26'591.00	212'312.55	5'724.22	256'834.82	223'111.44	3'981'253.08	5'934.66	5'144'212.14	259.43	288.80	258.73		
Veytaux		870	2	1'740	1'213.94	5'110.67	388.89	3'105.08	83.72	3'756.22	3'263.01	58'226.00	86.79	75'234.33	86.48	96.27	86.24		
scris 31.12.2017				total pour contrôle	294'118.86	1'238'235.00	94'223.10	752'312.79	20'283.34	910'073.95	790'577.82	14'107'256.76	21'028.99	18'228'110.61					
													TOTAL	18'228'110.61					
total		80'636		421'575															
3 villes/609		58'261																	
habitants PCI		85'496																	

		609	610.01-02-03	TOTAL	coût/hab	budget 2018	comptes 2017
		Signalisation	Stationnement	TOTAL			
Montreux		544'896.13	-1'931'220.91	5'528'228.96	207.41	225.86	204.99
La Tour-de-Peilz		240'810.85	-435'911.21	2'351'408.74	199.63	231.29	200.16
Vevey		405'385.71	-4'513'700.80	1'035'897.05	52.24	63.42	54.75

		Protection Civile Riviera		SDIS Riviera		ASR - brut	
		budget 2018	22.97	66	33.81	650	sans 609-610
Communes	n/habitants	coût/hab			coût/hab		
Blonay	6'183	21.36	132'057.85	31.08	192'182.54	1'660'946.88	
Chardonne	2'921	21.36	62'387.35	31.08	90'791.72	532'074.72	
Corseaux	2'289	21.36	48'888.96	31.08	71'147.64	416'952.77	
Corsier	3'396	21.36	72'532.50	31.08	105'555.86	618'598.34	
Jongny	1'549	21.36	33'083.88	31.08	48'146.65	282'158.08	
Montreux	26'653	21.36	569'260.55	31.08	828'439.46	8'312'253.75	
St-Légier	5'167	21.36	110'357.90	31.08	160'602.81	1'164'606.19	
La Tour-de-Peilz	11'779	21.36	251'578.43	31.08	366'119.70	3'164'207.24	
Vevey	19'829	21.36	423'512.08	31.08	616'333.10	6'184'057.31	
Veytaux	870	21.36	18'581.65	31.08	27'041.70	120'857.67	
			totalux		2'506'361.18	22'456'712.94	

		coût total ASR net cptes 600 à 66		coût/hab	budget 2018	comptes 2017
Blonay		1'660'946.88	268.63	295.91	266.67	
Chardonne		532'074.72	182.15	199.65	180.43	
Corseaux		416'952.77	182.15	199.65	180.43	
Corsier		618'598.34	182.15	199.65	180.43	
Jongny		282'158.08	182.15	199.65	180.43	
Montreux		6'925'928.97	259.86	281.11	256.05	
St-Légier		1'164'606.19	225.39	247.78	223.55	
La Tour-de-Peilz		2'989'106.87	252.07	286.54	251.23	
Vevey		2'075'742.22	104.68	118.67	105.82	
Veytaux		120'857.67	138.92	151.51	137.31	

		Château-d'Oex	Rossinière	Rougemont	total pour contrôle
Château-d'Oex		73'322.76	11'640.23	18'837.95	16'870'773.64
Rossinière					
Rougemont					
total pour contrôle		85'496	1'826'042.08		

CERCLE DE CORSIER

BUREAU TECHNIQUE INTERCOMMUNAL

COMPTES 2018



Commentaires des Comptes 2018

PERSONNEL

3011.00 Salaires	Effectif au complet. Inclus remplacement (4361.00 ci-dessous)
3030.00 Charges sociales	
3060.00 Indemnités de déplacement	
3080.00 Personnel intérimaire	
3090.00 Recrutement du personnel	
3091.00 Formation du personnel	
4361.00 Remboursement de traitements	Indemnités APG (service militaire et service civil)

FRAIS d'EXPLOITATION

3101.00 Fournitures de bureau	
3102.00 Abonnements et cotisations	
3109.00 Photocopieuse	
3112.00 Informatique (achat matériel)	
3113.00 Achat de machines/mat.exploit./mobilier	
3135.00 Achats directs par BTI	Orthophotos, panneaux signalisation écoclip, achats directs
3141.00 Entretien divers	
3150.00 Informatique (maintenance)	Dont CHF 7'716.75 pour Cartoriviera
3161.00 Location bureaux (y c. chauffage et éclairage)	
3181.00 Taxes postales	
3182.00 Communications (tél.)	2 mois offerts par Swisscom suite à divers dérangements
3182.01 Communications (natel)	
3185.00 Frais d'administration	
3186.00 Assurances (R.C., ECA, vol)	
3189.01 Màj des données cadastrales	
3189.02 Conciergerie	
3199.00 Frais divers	Selon décompte horaire effectif



Comptes 2018

	COMPTES 2018	BUDGET 2018	COMPTES 2017
PERSONNEL			
3011.00 Salaires	797'537.60	795'400.00	771'407.00
3030.00 Charges sociales	214'940.25	215'800.00	209'602.95
3060.00 Indemnités de déplacement	12'799.40	14'000.00	11'786.10
3080.00 Personnel intérimaire	-	-	12'735.80
3090.00 Recrutement du personnel	-	-	3'539.25
3091.00 Formation du personnel	11'169.80	10'000.00	9'921.80
4361.00 Remboursement de traitements	-2'789.15	-	-27'040.55
TOTAL "PERSONNEL"	1'033'657.90	1'035'200.00	991'952.35
FRAIS d'EXPLOITATION			
3101.00 Fournitures de bureau	2'700.65	3'000.00	3'683.65
3102.00 Abonnements et cotisations	1'312.55	1'900.00	1'787.55
3109.00 Photocopieuse	7'403.40	9'000.00	7'423.25
3112.00 Informatique (achat matériel)	4'366.60	5'000.00	2'260.35
3113.00 Achat de machines/mat.exploit./mobilier	3'369.85	6'000.00	4'192.15
3135.00 Achats directs par BTI	15'849.30	11'500.00	3'140.80
3141.00 Entretien divers	5'705.95	6'500.00	151.00
3150.00 Informatique (maintenance)	17'271.40	23'000.00	16'700.70
3161.00 Location bureaux (y c. chauffage et éclairage)	87'944.00	88'000.00	87'944.00
3181.00 Taxes postales	1'656.00	2'000.00	1'158.20
3182.00 Communications (tél.)	5'530.90	7'300.00	7'248.60
3182.01 Communications (natel)	2'329.25	3'000.00	1'974.85
3185.00 Frais d'administration	8'853.75	9'000.00	8'848.20
3186.00 Assurances (R.C., ECA, vol)	5'283.65	6'500.00	6'309.60
3189.01 Màj des données cadastrales	1'600.00	1'500.00	569.10
3189.02 Conciergerie	10'606.10	10'500.00	10'271.10
3199.00 Frais divers	4'836.40	4'500.00	3'678.65
TOTAL "FRAIS d'EXPLOITATION"	186'619.75	198'200.00	167'341.75
COÛT de FONCTIONNEMENT du BTI	1'220'277.65	1'233'400.00	1'159'294.10
REPARTITION INTERCOMMUNALE			
Corsier ⇒	29.067% 354'694.35	26.010% 320'810.00	25.812% 299'240.40
Corseaux ⇒	22.503% 274'602.10	21.600% 266'420.00	21.881% 253'670.00
Chardonne ⇒	28.869% 352'281.70	32.423% 399'900.00	32.173% 372'977.95
Jongny ⇒	19.561% 238'699.50	19.967% 246'270.00	20.133% 233'405.75
TOTAL REPARTITION	100.000% 1'220'277.65	100.000% 1'233'400.00	100.000% 1'159'294.10

Total de ctrl

0.00

0.00

0.00



Répartition des charges entre les communes

PERSONNEL

3011.00 Salaires	H. eff.	234'277.05	178'563.76	230'679.98	154'016.81
3030.00 Charges sociales	H. eff.	63'138.80	48'123.80	62'169.37	41'508.28
3060.00 Indemnités de déplacement	H. eff.	3'759.83	2'865.71	3'702.10	2'471.76
3080.00 Personnel intérimaire	H. eff.	-	-	-	-
3090.00 Recrutement du personnel	4/4	-	-	-	-
3091.00 Formation du personnel	4/4	2'792.45	2'792.45	2'792.45	2'792.45
4361.00 Remboursement de traitements	H. eff.	-819.31	-624.47	-806.73	-538.63

TOTAL "PERSONNEL"

303'148.81 231'721.24 298'537.17 200'250.67

FRAIS d'EXPLOITATION

3101.00 Fournitures de bureau	% moy.	751.81	620.23	800.03	528.58
3102.00 Abonnements et cotisations	% moy.	365.39	301.44	388.83	256.90
3109.00 Photocopieuse	% moy.	2'060.96	1'700.26	2'193.17	1'449.02
3112.00 Informatique (achat matériel)	4/4	1'091.65	1'091.65	1'091.65	1'091.65
3113.00 Achat de machines/mat.exploit./mobilier	4/4	842.46	842.46	842.46	842.46
3135.00 Achats directs par BTI	Déc. ind.	1'198.60	572.25	803.55	1'010.15
Achats directs par BTI	4/4	3'066.19	3'066.19	3'066.19	3'066.19
3141.00 Entretien divers	% moy.	1'588.42	1'310.42	1'690.32	1'116.79
3150.00 Informatique (maintenance - Cartoriviera)	Déc. ind.	2'398.00	1'126.00	2'512.00	969.00
Informatique (maintenance)	4/4	2'566.60	2'566.60	2'566.60	2'566.60
3161.00 Location bureaux (y.c. chauffage & éclairage)	% moy.	24'481.85	20'197.13	26'052.33	17'212.68
3181.00 Taxes postales	% moy.	461.00	380.32	490.57	324.12
3182.00 Communications (tél.)	% moy.	1'539.69	1'270.22	1'638.46	1'082.53
3182.01 Communications (natel)	% moy.	648.42	534.93	690.01	455.89
3185.00 Frais d'administration	% moy.	2'464.71	2'033.34	2'622.81	1'732.88
3186.00 Assurances (R.C., ECA, vol)	% moy.	1'320.91	1'320.91	1'320.91	1'320.91
3189.01 Màj des données cadastrales	Déc. ind.	-	-	-	-
Màj des données cadastrales	4/4	400.00	400.00	400.00	400.00
3189.02 Conciergerie	% moy.	2'952.53	2'435.79	3'141.93	2'075.86
3199.00 Frais divers	% moy.	1'346.36	1'110.72	1'432.72	946.60

TOTAL "FRAIS d'EXPLOITATION"

51'545.54 42'880.85 53'744.53 38'448.83

COÛT de FONCTIONNEMENT du BTI


354'694.35 274'602.10 352'281.70 238'699.50

29.067% 22.503% 28.869% 19.561%

1'220'277.65

100.00%


H. eff. = selon ventilation des heures individuelles effectives
 % moy. = selon répartition globale (moyenne) des heures payées
 4/4 = divisé par 4
 Déc. ind. = selon détail par commune



CORSIER-SUR-VEVEY

Déchèterie provisoire de Praz-Libon

COMPTES 2018



Commentaires des Comptes 2018


REVENUS

- 4354.00 Rétrocession verre et divers
- 4354.01 Rétrocession PET
- 4354.02 Rétrocession équip. électroniques
- 4354.03 Rétrocession papiers
- 4354.04 Rétrocession alu / fer blanc
- 4354.05 Rétrocession cuivre / cannettes / ferraille mélangée
- 4354.09 Rétrocession autres et divers
- 4359.03 Encaissements cartes "entreprise"

TOTAL "REVENUS"

FRAIS d'EXPLOITATION

- | | |
|--|---|
| 3080.00 Personnel | Selon convention avec SATOM |
| 3120.00 Eau, énergie, combustible,... | |
| 3113.00 Achat matériel/équipement | Solde acquisition d'équipements loués jusqu'ici |
| 3141.00 Entretien/travaux divers | |
| 3161.00 Location du sol | 950 m2 à CHF 7.00/an |
| 3163.00 Location des infrastructures | |
| 3182.00 Frais de téléphone et internet | |
| 3185.00 Frais d'administration | Gestion administrative et comptable assurée par Corsier |
| 3186.00 Assurances et frais divers | |
| 3188.00 Transport et élimination | Selon volumes et coûts 2018 |



Comptes 2018

				COMPTES 2018		BUDGET 2018		COMPTES 2017	
REVENUS									
4354.00				4'118.30		3'000.00		3'114.70	
4354.02				699.40		500.00		635.55	
4354.02				11'621.95		5'000.00		4'736.15	
4354.03				1'044.70		2'500.00		1'996.40	
4354.04				7'949.90		500.00		1'433.40	
4354.05				1'567.05		1'500.00		1'180.00	
4354.09				3'817.45		5'500.00		11'576.05	
4359.03				2'360.80		1'000.00		2'503.15	
TOTAL "REVENUS"				33'179.55		19'500.00		27'175.40	
FRAIS d'EXPLOITATION									
3080.00				127'624.80		128'000.00		127'980.00	
3120.00				1'661.25		2'000.00		1'765.70	
3113.00				32'600.00		44'000.00		26'627.40	
3141.00				3'246.85		6'000.00		6'000.60	
3161.00				6'650.00		6'650.00		6'650.00	
3163.00				3'022.10		3'000.00		20'913.30	
3182.00				1'155.80		1'300.00		1'197.80	
3185.00				8'657.70		9'000.00		8'634.40	
3186.00				759.60		1'000.00		987.00	
3188.00				203'441.25		175'000.00		189'839.50	
TOTAL "FRAIS d'EXPLOITATION"				388'819.35		375'950.00		390'595.70	
COÛT de FONCTIONNEMENT de la déchèterie				355'639.80		356'450.00		363'420.30	
REPARTITION INTERCOMMUNALE									
Corsier	⇒	3'396	33.442%	118'931.85	33.965%	121'069.90	33.965%	123'437.40	
Corseaux	⇒	2'289	22.541%	80'163.40	22.078%	78'697.20	22.078%	80'236.12	
Chardonne	⇒	2'921	28.764%	102'296.80	29.105%	103'743.70	29.105%	105'772.39	
Jongny	⇒	1'549	15.254%	54'247.75	14.852%	52'939.20	14.852%	53'974.39	
TOTAL REPARTITION		35.02	100.000%	355'639.80	100.000%	356'450.00	100.000%	363'420.30	
		<i>par habitant</i>							



SERVICE D'ACCUEIL EXTRASCOLAIRE

COMPTES 2018

Validés lors du comité de direction du 19 février 2019

Structures d'accueil extrascolaire du cercle de Corsier COMPTES 2018

		Comptes 2018		Budget 2018		Comptes 2017	
		Charges	Revenus	Charges	Revenus	Charges	Revenus
RESULTAT							
110	ONDINE	1'601'497.66	1'601'497.66	1'475'000.00	1'475'000.00	1'188'738.17	1'188'738.17
110.3011	Traitement du personnel	837'586.40		760'200.00		568'179.95	
110.3030	Assurances sociales	72'090.45		67'000.00		44'998.70	
110.3040	Caisse de pension et de prévoyance	113'005.95		68'500.00		46'534.15	
110.3050	Assurances accidents	34'083.50		32'500.00		25'541.20	
110.3090	Formation + autres charges du personnel	7'597.70		13'700.00		7'950.90	
110.3101	Imprimés et fournitures de bureau	4'985.05		5'000.00		3'284.05	
110.3113	Achat de mobilier éducatif	6'007.05		7'000.00		3'783.50	
110.3116	Achat de matériel éducatif	4'423.00		5'000.00		4'664.35	
110.3131	Achat de produits alimentaires	307'864.90		310'000.00		261'386.40	
110.3151	Entretien du matériel informatique	5'002.85		5'500.00		7'986.95	
110.3161	Loyers UAPE + postes administratifs	176'962.20		172'200.00		172'162.20	
110.3170	Réceptions et manifestations	2'576.15		2'500.00		2'516.30	
110.3181	Frais de port, taxes et divers	5'939.21		4'500.00		5'570.21	
110.3182	Téléphone et fax	199.40		700.00		395.10	
110.3184	Frais contentieux et poursuites	287.70		500.00		558.25	
110.3185	Honoraires et frais d'expertise	22'450.15		20'200.00		19'756.00	
110.3330	Défalcations/provision perte s/débiteurs	436.00				13'469.96	
110.3809	Attribution provision débiteurs	-				-	
110.4331	Participation des parents		768'595.65		720'000.00		642'778.10
110.4361	Remboursement de traitements		21'016.70				9'771.35
110.4370	Intérêts moratoires		638.35				498.67
110.4390	Récupération après défalcation						686.60
110.4520	Participation des communes		810'810.96		755'000.00		521'533.49
110.4809	Prélèvement provision débiteurs		436.00				13'469.96

110.3011 Traitement du personnel

Effectif : 12.17 EPT fixes au 31.12.2018 (11.7 au budget 2018). Le nombre des enfants inscrits évolue quant à lui de 369 à 448.

Hausse due essentiellement à des renforts éducatifs afin de palier aux absences pour cause de maladie et accidents de longues durées ainsi que les soutiens SESAF qui ont fait s'objets de remboursements du Canton, voir compte 110.4361.

110.3040 Caisse de pension et de prévoyance

Comme annoncé lors du budget 2019, effet de seuil suite à l'augmentation des taux d'activité et à la mensualisation des salaires.

110.3161 Loyers UAPE + postes administratifs

Ajout d'un poste administratif dans les locaux de la commune de Jongny.

110.4361 Remboursement de traitements

Indemnités d'assurance = fr. 11'642.90 (3 employées) / Indemnités SESAF = fr. 8'585.80 / Redistribution taxe CO2 = fr. 788.00.



SERVICE D'ACCUEIL EXTRASCOLAIRE

p.a Administration Communale Boursier Communal
Rte de Châtel 38 Case postale 80 1805 Jongny
021/ 921.64.84

Communes	Habitants (50% des coûts nets)		Accueil du matin (selon domicile des parents)				Repas de midi (selon domicile des parents)			Périodes après-midi (selon domicile des parents)			A charge des communes
	31.12.2017	CHF	Nombre de placements	Nombre d'heures Educatrice	Coûts	Particip. parents	Nombre de repas	Coûts	Particip. parents	Nombre de périodes	Coûts	Particip. parents	CHF
Chardonne	2'921	116'611.45	1'139.00	399.84	16'273.50	7'630.15	11'252.00	218'403.00	157'502.15	8'510.00	115'504.85	63'259.80	238'400.70
Corseaux	2'289	91'380.90	200.00	70.21	2'857.50	1'339.80	7'141.00	138'607.85	99'957.60	4'667.00	63'344.45	34'692.55	160'200.75
Corsier	3'396	135'574.30	576.00	202.20	8'229.60	3'858.60	12'573.00	244'043.80	175'993.15	9'300.00	126'227.40	69'132.35	265'091.00
Jongny	1'549	61'838.83	908.00	318.75	12'973.10	6'082.65	7'285.00	141'402.93	101'973.30	6'346.00	86'133.15	47'173.55	147'118.51
Total	10'155	405'405.48	2'823.00	991.00	40'333.70	18'911.20	38'251.00	742'457.58	535'426.20	28'823.00	391'209.85	214'258.25	810'810.96

A charge des communes	Chardonne	Corseaux	Corsier	Jongny
Population	116'611.45	91'380.90	135'574.30	61'838.83
Matin	8'643.35	1'517.70	4'371.00	6'890.45
Midi	60'900.85	38'650.25	68'050.65	39'429.63
Après-midi	52'245.05	28'651.90	57'095.05	38'959.60
Total	238'400.70	160'200.75	265'091.00	147'118.51

CHF	Comptes 2018	
	Particip. parents	Communes
Chardonne	228'392.10	238'400.70
Corseaux	135'989.95	160'200.75
Corsier	248'984.10	265'091.00
Jongny	155'229.50	147'118.51
Total	768'595.65	810'810.96
	48.66%	51.34%

Budget 2018			
Particip. parents	Communes	Particip. parents	Communes
224'484.50	227'169.80	111'386.00	142'360.30
205'261.50	235'612.80	178'868.00	149'857.10
720'000.00	755'000.00	48.81%	51.19%

Comptes 2017
Communes
152'856.65
103'245.80
166'943.70
98'487.34
521'533.49

Rappel de la convention Intercommunale du 26 juillet 2012 :
"... Article 3 - Contribution des communes signataires

La contribution des communes est déterminée :

- pour une demie en proportion de la population au 31 décembre de l'année précédente, selon les chiffres fournis par les contrôles des habitants des quatre communes à la Préfecture ;
- pour une demie en proportion du nombre d'inscriptions du 1er janvier au 31 décembre de l'année en cours, réparties par commune de domicile des bénéficiaires (sur la base de la fréquentation effective de la structure d'accueil extrascolaire du Cercle de Corsier). ..."